

2024년 야외 관람환경 개선사업

2024. 07

(재)경기문화재단경기도박물관

■ 도 면 목 차

도면번호	도 면 명	축 척		비 고
		A 1	A 3	
L - 000	도면목차	NONE	NONE	
L - 001	총괄수량표	NONE	NONE	
L - 002	현황측량도(진입광장)	1 / 200	1 / 400	
L - 003	현황측량도(중앙광장)	1 / 200	1 / 400	
L - 004	현황철거계획도(진입광장)	1 / 200	1 / 400	
L - 005	현황철거계획도(중앙광장)	1 / 200	1 / 400	
L - 006	공사계획도(진입광장)	1 / 200	1 / 400	
L - 007	공사계획도(중앙광장)	1 / 200	1 / 400	
L - 008	토공계획도(진입광장)	1 / 100	1 / 200	
L - 009	토공계획도(중앙광장)	1 / 100	1 / 200	
L - 010	시설포장계획도(진입광장)	1 / 200	1 / 400	
L - 011	시설포장계획도(중앙광장)	1 / 200	1 / 400	
L - 012	식재계획도(진입광장)	1 / 50	1 / 100	
L - 013	우배수계획도(진입광장)	1 / 200	1 / 400	
L - 014	우배수계획도(중앙광장)	1 / 200	1 / 400	
L - 015	잔디패턴시안도(진입광장)	1 / 100	1 / 200	
L - 016	데크쉼터A 상세도	1 / 100,50	1 / 200,100	
L - 017	데크쉼터B 상세도	1 / 100,50	1 / 200,100	
L - 018	데크공통 상세도	1 / 10	1 / 20	
L - 019	계비온장식가벽 상세도	1 / 10	1 / 20	
L - 020	조경용경관블럭플랜터 상세도	1 / 5	1 / 10	
L - 021	사각파라솔 상세도	1 / 20	1 / 40	
L - 022	사각벤치 상세도	1 / 10	1 / 20	
L - 023	평상 A 상세도	1 / 10	1 / 20	
L - 024	평상 B 상세도	1 / 10	1 / 20	
L - 025	포장단면 상세도	1 / 10	1 / 20	
L - 026	식재 및 지주목 상세도	NONE	NONE	
L - 027	집수정,우수관 상세도	1 / 10	1 / 20	
L - 028	축구수로관,연결관 상세도	NONE	NONE	
L - 029	금속제배수로 상세도	1 / 5,10	1 / 10,20	
L - 030	인조잔디포장상세도 - 1	1 / 200	1 / 400	
L - 031	인조잔디포장상세도 - 2	1 / 200	1 / 400	
L - 032	인조잔디포장상세도 - 3	1 / 200	1 / 400	

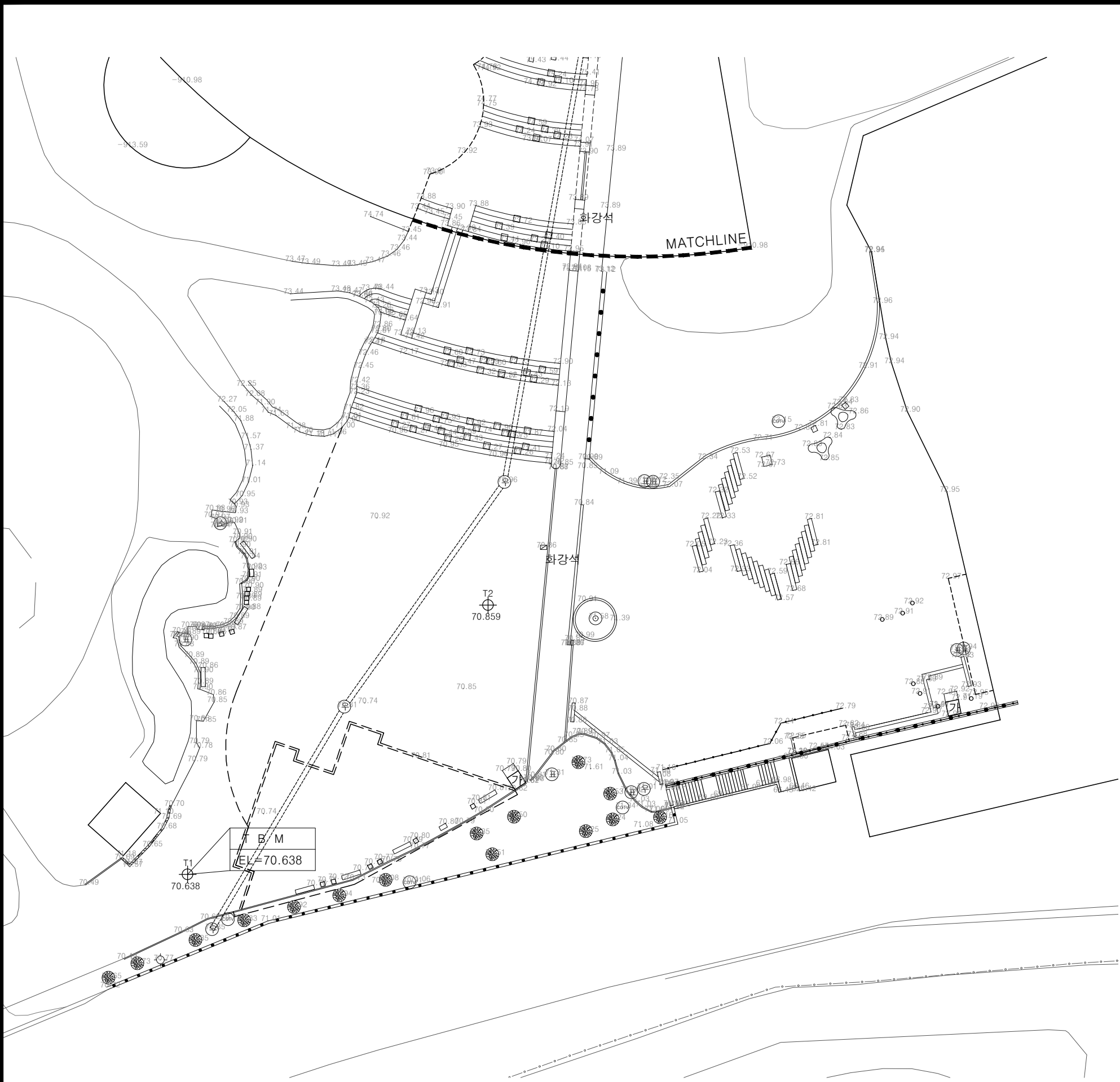
[재]경기문화재단경기도박물관	설계사	(주) 디자인그림모빌			△						공구/이정		도 면 명	도면목차
	시공사				△						도면축척	NONE		
	2024년 야외 관람환경 개선사업	건설분야	조 경	건설단계	실시설계	△ 개정번호	2024. 06 날 짜		개 정 내 용	명수빈 작 성 자	구자현 검 토 자	김재덕 확 인 자	도면번호	L-000

■ 총괄수량표


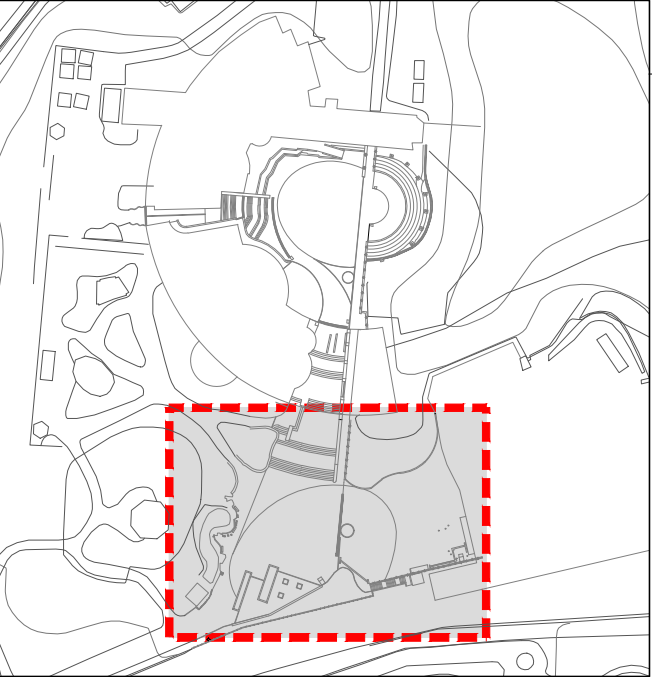
구분	품명	규격	단위	수량	진입광장	중앙광장	어린이 박물관	비고
철거	통석벤치A(철거)	1800x400xH400	EA	4	4			
	통석벤치B(철거)	710x400xH400	EA	1	1			
	통석벤치C(철거)	400x400xH400	EA	6	6			
	조형벤치A(철거)	400xH420xL2500	EA	56			56	
	조형벤치B(철거)	600xL750	EA	46	32	14		
	화분A(철거)	Ø400xH400	EA	50	50			
	화분B(철거)	Ø300xH300	EA	50	50			
	바닥기초(철거)	T500	m2	25.0			25.0	
	적벽돌포장(철거)	T70	m2	366.0	228.0	138.0		
	적벽돌경계(철거)	W100	m	29.0	29.0			
	화강석판석포장(철거)	T30	m2	17.0	17.0			
	트렌치A(철거)	W200	m	14.0	14.0			
	트렌치B(철거)	W470	m	28.0		28.0		
	적벽돌포장재포장	T70	m2	566.5	310.0	256.5		
	포장절단	콘크리트면	m	96.0	41.0		55.0	
시설	데크쉘터A	A=158.0m2	개소	1	1			
	데크쉘터B	A=136.0m2	개소	1		1		
	사각파라솔	3000x3250, 사각	EA	7	2	3	2	
	사각벤치	2300x2300xH740	EA	3	3			
	평상A	2200x2200xH450	EA	7	2	3	2	
	평상B	2400x2400xH450	EA	2		2		
	조경용경관블럭플랜터	W300xH450	m	54.0	54.0			
	게비온장식가벽	W300xH900	m	29.0	29.0			
포장	인조잔디포장 A	T35	m2	2,690.0	1,314.0	1,376.0		
	인조잔디포장 B	T20	m2	1,041.0			1,041.0	
	인조잔디포장 B	T20, 유색잔디	m2	311.0			311.0	패턴부 유색잔디
	화강석판석포장	T30, 백색계열	m2	11.0	11.0			
	탄성포장	T15	m2	25.0	25.0			
	포장구분경계석(직선)	100x100x1000, 직선	m	22.0	22.0			
	포장구분경계석(곡선)	100x100x1000, 곡선	m	24.0		24.0		

구분	품명	규격	단위	수량	진입광장	중앙광장	어린이 박물관	비고
상록교목	블루엔젤	H1.5	주	10	10			
	소계		주	10	10			
낙엽교목	느티나무	H4.0xR15	주	3	3			
	소계		주	3	3			
교목계			주	13	13			
낙엽관목	노랑말채	H0.5(6치포트)	주	20	20			
	부들레아	H0.5(6치포트)	주	20	20			
	삼색버들	H0.5(6치포트)	주	50	50			
	삼색조팝	H0.3xW0.3	주	20	20			
	설구화	H0.5	주	20	20			
	황금조팝	H0.3xW0.3	주	40	40			
	소계		주	170	170			
관목계			주	170	170			
초화류	매발톱꽃	10cm	본	100	100			
	은사초	7치포트	본	50	50			
	체리세이지	10cm	본	90	90			
	캄파놀라	10cm	본	80	80			
	황금좁눈향	5치포트	본	40	40			
	휴케라	15cm	본	80	80			
	소계		본	440	440			
부대공	바크포설	T50	m2	41.0	41.0			
우배수	집수정	500x500x1000	EA	2.0	2.0			
	우수관	D300, PE이중벽관	m	22.0	22.0			
	측구수로관	W300	m	46.0	18.0	28.0		
	연결관	D200, PE이중벽관	식	2.0		2.0		
	금속제배수로	W150	m	37.0		37.0		
	분기관	D300, PE	EA	2.0	2.0			

[재]경기문화재단경기도박물관	설계사	(주) 디자인그룸모빌			△						공구/이정		도면명	총괄수량표
	시공사				△						도면축척	NONE		
	건설분야	조경	건설단계	실시설계	△	2024. 06		명수빈	구자현	김재덕	도면번호	L-001	편철번호	
2024년 야외 관람환경 개선사업					개정번호	날짜	개정내용	작성 자	검 토 자	확 인 자				



KEYMAP



범례

기 호	명 칭	기 호	명 칭
	건 물		체신맨홀
	아스콘도로		체신맨홀
	콘크리트도로		한전맨홀
	보도블럭		한전맨홀
	법 면		가스맨홀
	석 축		가스맨홀
	담 장		소 화 전
	옹 벽		맨 홀
	웬 스		정 화 조
	도 근 점		심 정
	화 력 주		수 도
	체 신 주		상수도맨홀
	신 호 등		상수도맨홀
	표 지 판		체 수 변
	가 로 등		오수받이
	나 무		경찰맨홀
	가 로 수		논
	우수맨홀		밭
	집 수 정		과 수 원
	오수맨홀		화 단

기준점좌표

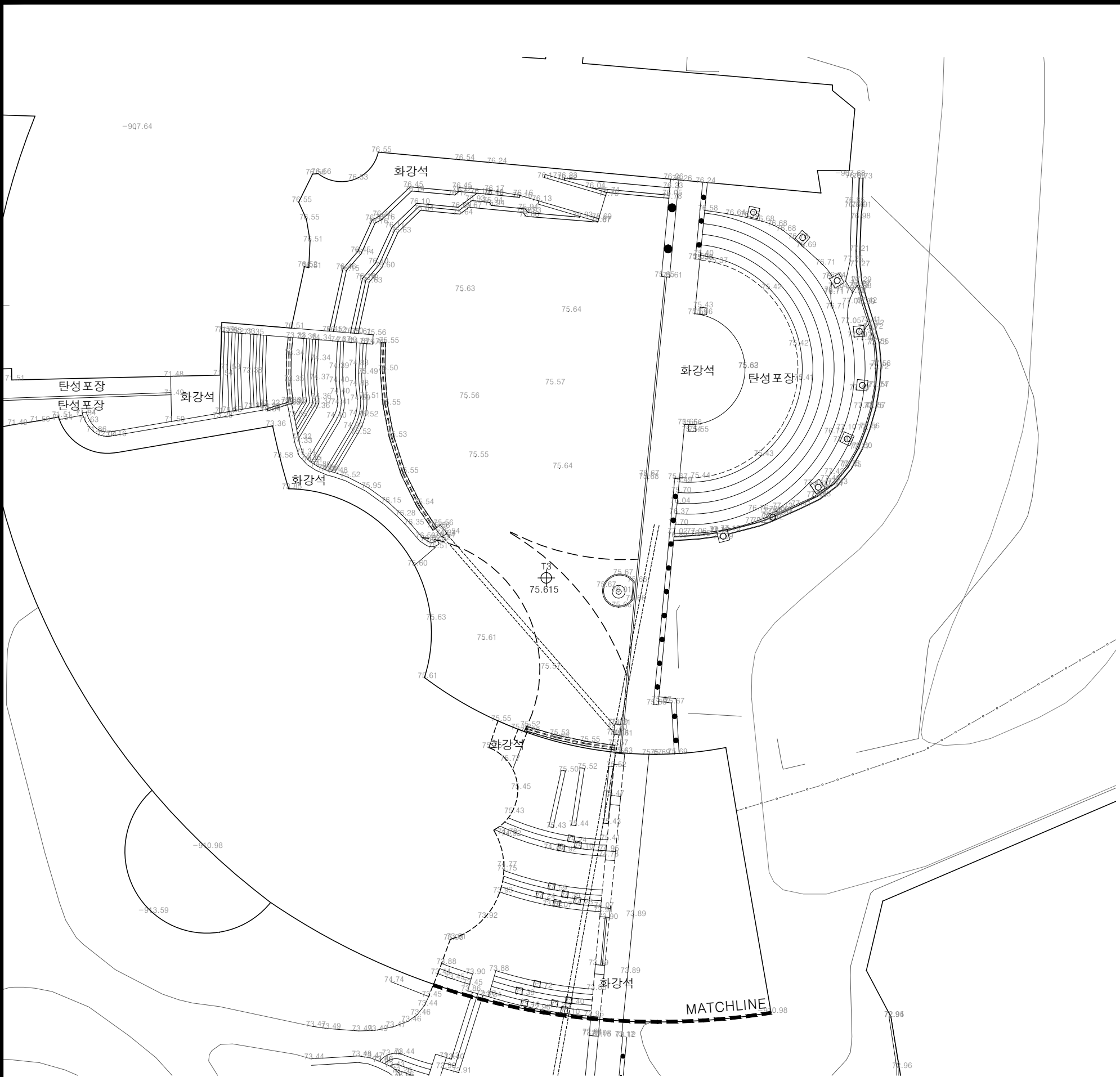
구 분	위거(X)	경거(Y)	레벨(EL)	비 고
T1	518666.637	209644.085	70.638	TBM
T2	518691.899	209672.263	70.859	
T3	518766.316	209675.850	75.615	




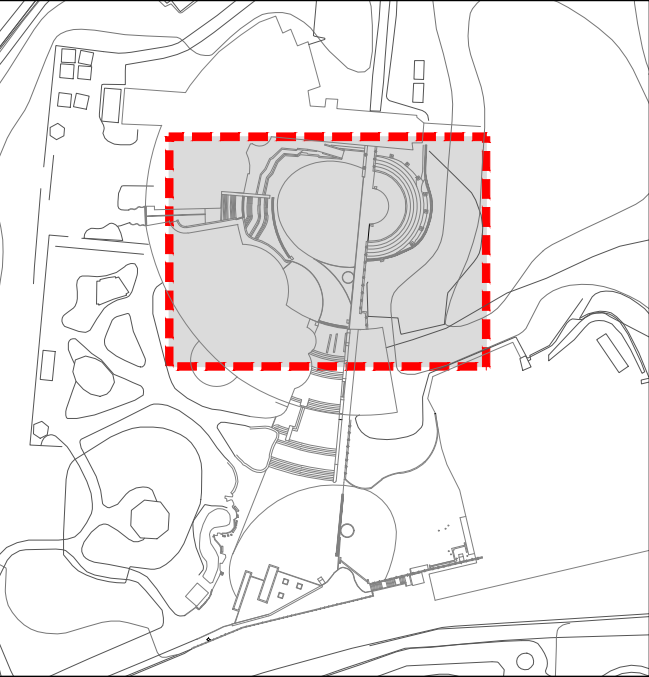
현 황 측 량 도

A1=SCALE:1/200
A3=SCALE:1/400

[재]경기문화재단경기도박물관 2024년 야외 관람환경 개선사업	설계사	(주) 디자인 그룹 모빌								공구/이정		도 면 명	현황측량도(진입광장)
	시공사									도면축척	A3 : 1 / 400		
	건설분야	조 경	건설단계	실시설계		2024. 06		명수빈	구자현	김재덕		도면번호	편철번호
					개정번호	날 짜	개 정 내 용	작 성 자	검 토 자	확 인 자			



KEYMAP



범례

기 호	명 칭	기 호	명 칭
	건 물		채신맨홀
	아스콘도로		채신맨홀
	콘크리트도로		한전맨홀
	보도블럭		한전맨홀
	법 면		가스맨홀
	석 축		가스맨홀
	담 장		소 화 전
	옹 벽		맨 홀
	웬 스		정 화 조
	도 근 점		심 정
	화 력 주		수 도
	체 신 주		상수도맨홀
	신 호 등		상수도맨홀
	표 지 판		제 수 변
	가 로 등		오수받이
	나 무		경찰맨홀
	가 로 수		논
	우수맨홀		밭
	집 수 정		과 수 원
	오수맨홀		화 단

기준점좌표

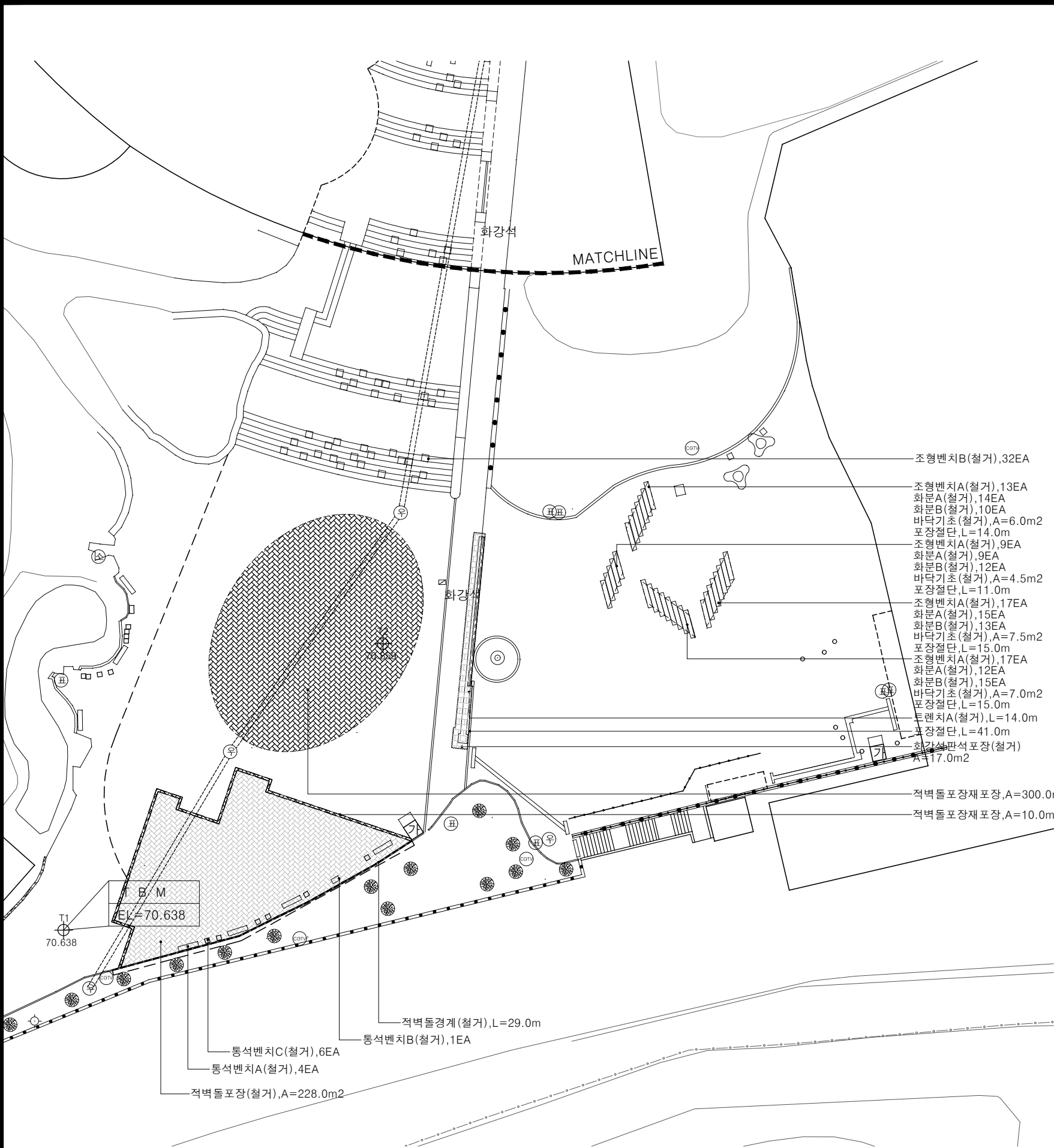
구 분	위거(X)	경거(Y)	레벨(EL)	비 고
T1	518666.637	209644.085	70.638	TBM
T2	518691.899	209672.263	70.859	
T3	518766.316	209675.850	75.615	




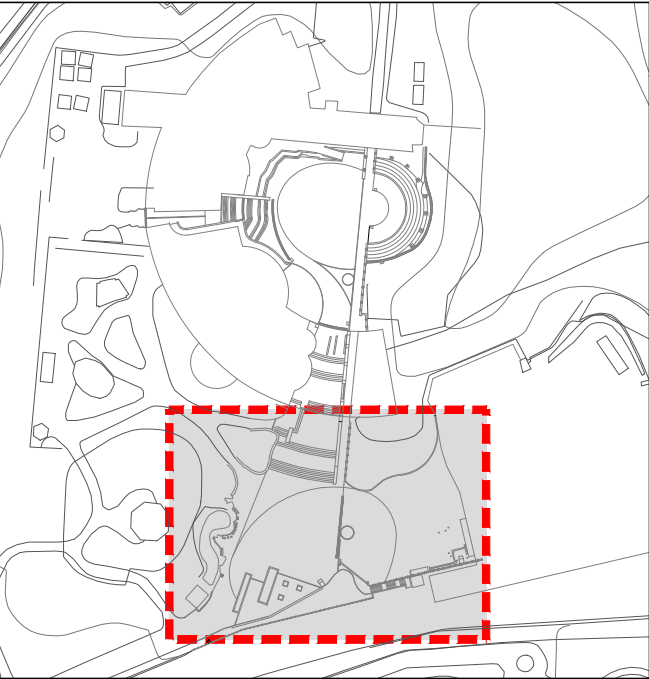
현 황 측 량 도

A1=SCALE:1/200
A3=SCALE:1/400

[재]경기문화재단경기도박물관 2024년 야외 관람환경 개선사업	설계사	(주)디자인트롬모빌			△					공구/이정		도 면 명 현황측량도(중앙광장)
	시공사				△					도면축척	A3 : 1 / 400	
	건설분야	조 경	건설단계	실시설계	△	2024. 06		명수빈	구자현	김재덕	도면번호	
					개정번호	날 짜	개 정 내 용	작 성 자	검 토 자	확 인 자	L-003	편집번호



KEYMAP



수량집계표

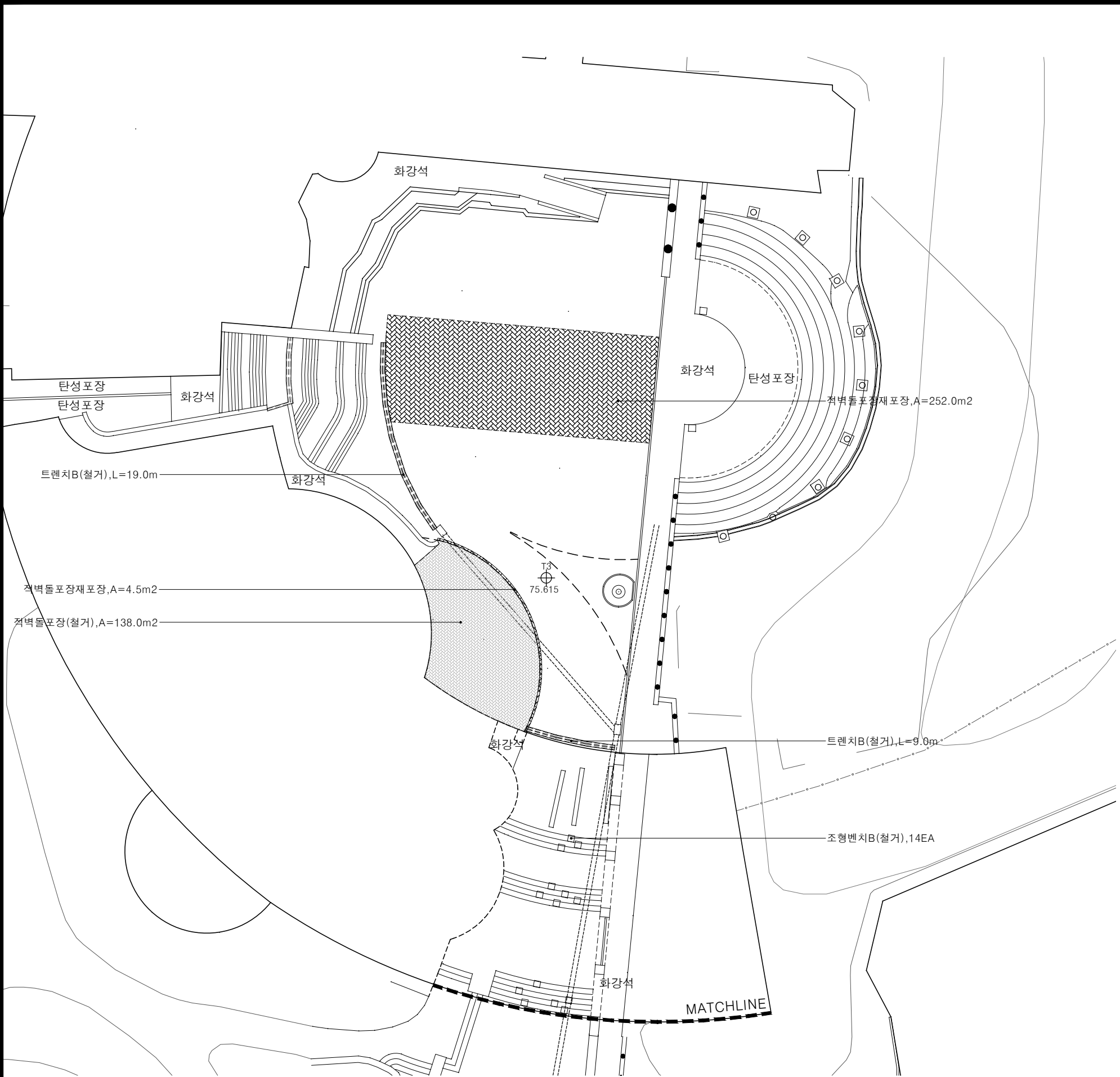
구 분	품 명	규 격	단 위	수 량	진입광장	어린이 박물관	비 고
철 거	통석벤치A(철거)	1800x400xH400	EA	4	4		
	통석벤치B(철거)	710x400xH400	EA	1	1		
	통석벤치C(철거)	400x400xH400	EA	6	6		
	조형벤치A(철거)	400xH420xL2500	EA	56		56	
	조형벤치B(철거)	600xL750	EA	32	32		
	화분A(철거)	Ø400xH400	EA	50	50		
	화분B(철거)	Ø300xH300	EA	50	50		
	바닥기초(철거)	T70	m2	25.0		25.0	
	적벽돌포장(철거)	W100	m	228.0	228.0		
	적벽돌경계(철거)	W100	m	29.0	29.0		
	적벽돌포장재포장	T70	m2	310.0	310.0		
	화강석판석포장(철거)	T30	m2	17.0	17.0		
	포장절단	콘크리트면	m	96.0	41.0	55.0	
	트렌치A(철거)	W200	m	14.0	14.0		



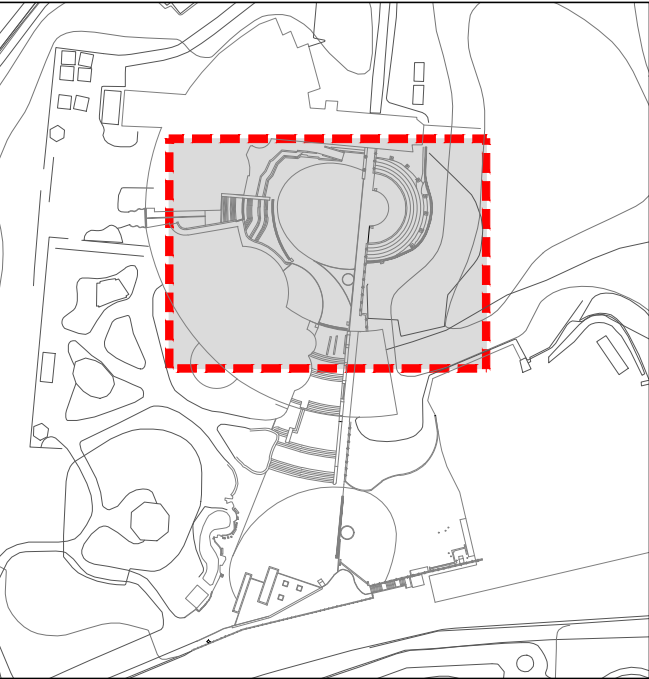
현 황 철 거 계 획 도

A1=SCALE:1/200
A3=SCALE:1/400

[재]경기문화재단경기도박물관 2024년 야외 관람환경 개선사업	설계사	(주) 디자인 그룹 모 빌			△					공구/이정		도 면 명	현황철거계획도(진입광장)
	시공사				△					도면축척	A3 : 1 / 400		
	건설분야	조 경	건설단계	실시설계	△	2024. 06		명수빈	구자현	김재덕		도면번호	편철번호
					개정번호	날 짜	개 정 내 용	작 성 자	검 토 자	확 인 자			



KEYMAP



수량집계표

구분	품명	규격	단위	수량	비고
철거	조형벤치B(철거)	600xL750	EA	14	
	적벽돌포장(철거)	T70	m2	138.0	
	적벽돌포장재포장	T70	m2	256.5	
	트렌치B(철거)	W470	m	28.0	



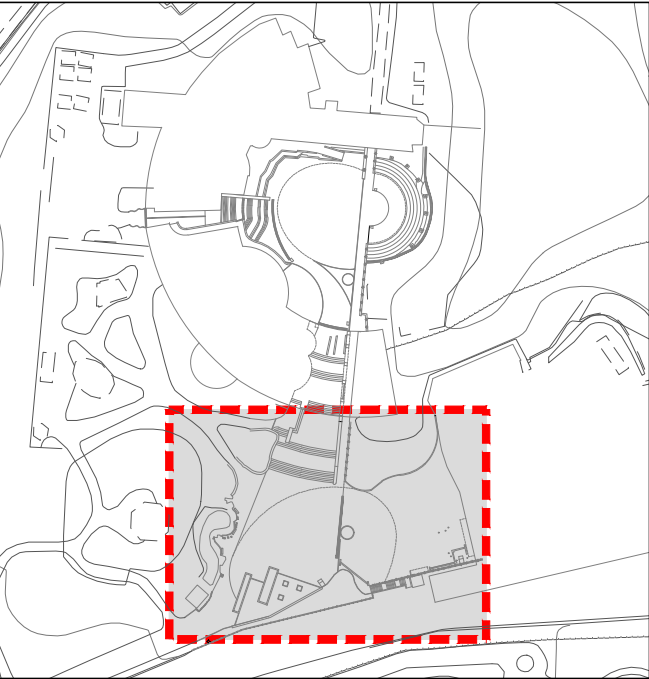
현황철거계획도

A1=SCALE:1/200
A3=SCALE:1/400

[재]경기문화재단경기도박물관	설계사	(주) 디자인 그룹 모빌			△						공구/이정		도면명	현황철거계획도(중앙광장)
	시공사				△						도면축척	A3 : 1 / 400		
	2024년 야외 관람환경 개선사업	건설분야	조 경	건설단계	실시설계	△	2024. 06		명수빈	구자현	김재덕	도면번호	L-005	편철번호
					개정번호	날 짜	개 정 내 용			작성 자	검 토 자	확 인 자		



KEYMAP



플랜터 식재지 흙쌓기 수량

구 분	플랜터 식재지 면적	토공량	비 고
플랜터 A	A = 16.0m2 L = 27.0m	(16.0m2 (면적) x 0.45m (높이)) -(27.0m(플랜터연장) x 0.09m2(뒷채움) 토공량 = 4.8m3	블럭철거량 포함 마감블럭 미포함 뒷채움잡석 제외
플랜터 B	A = 25.0m2 L = 27.0m	25.0m2 (면적) x 0.45m (높이) -(27.0m(플랜터연장) x 0.09m2(뒷채움) 토공량 = 8.8m3	
합 계		13.6 m3	

기준점좌표

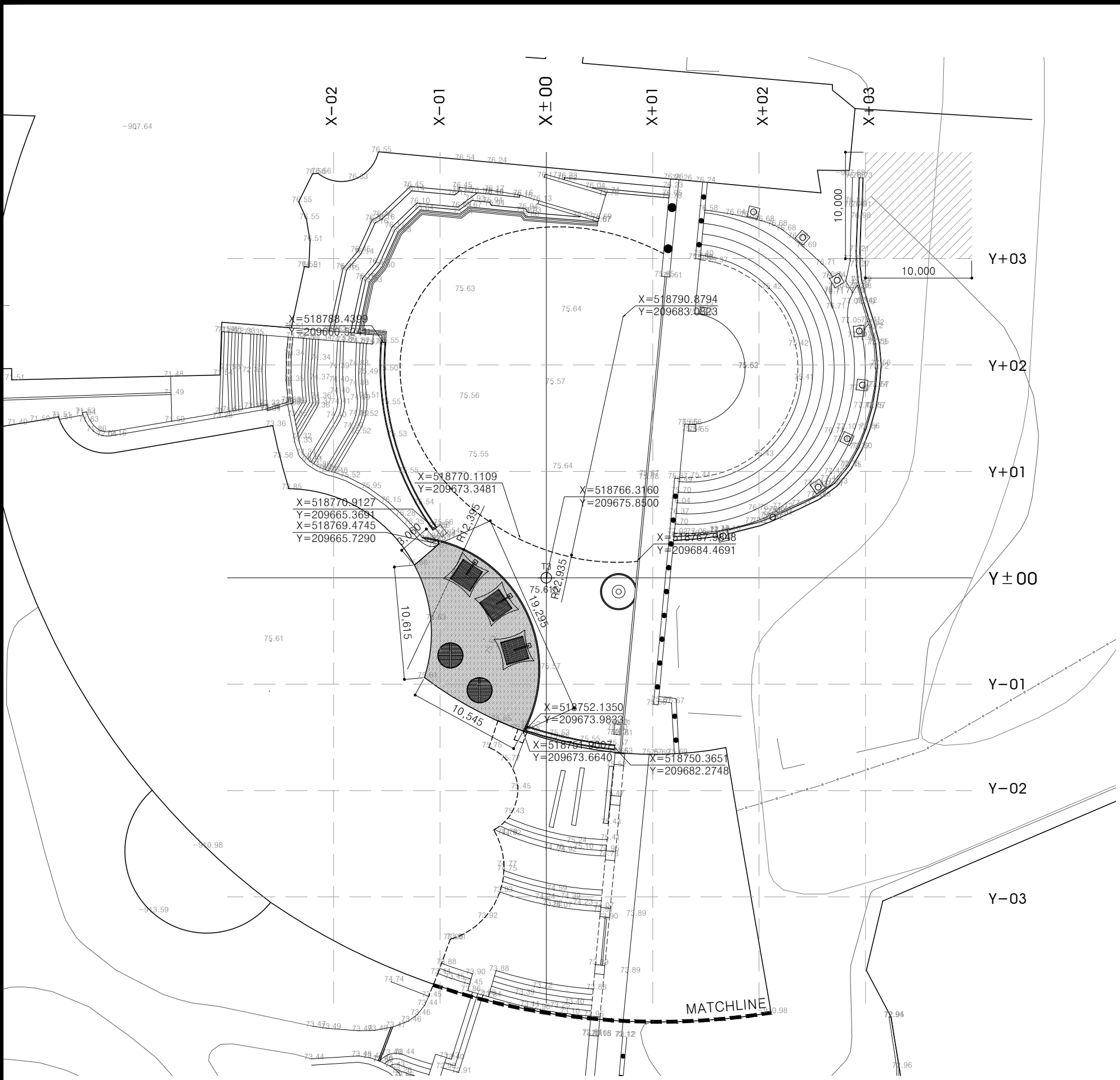
구 분	위거(X)	경거(Y)	레벨(EL)	비 고
T1	518666.637	209644.085	70.638	TBM
T2	518691.899	209672.263	70.859	
T3	518766.316	209675.850	75.615	



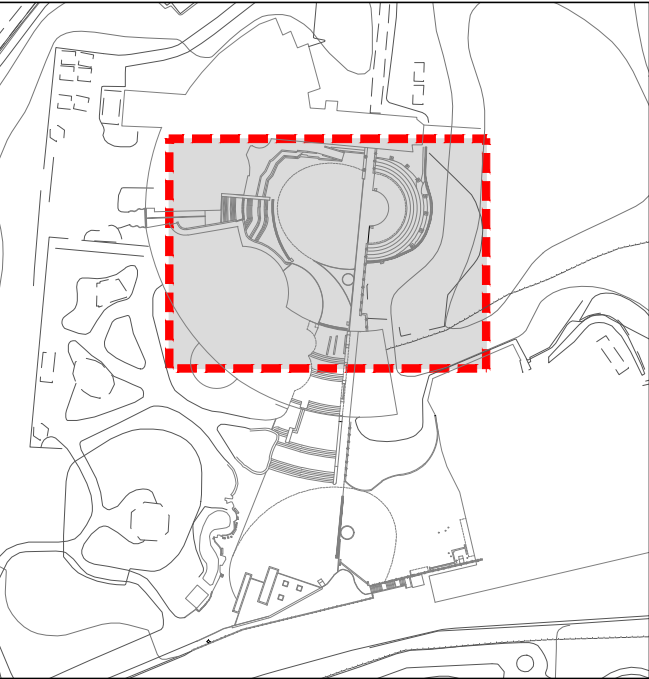
공사계획도

A1=SCALE:1/200
A3=SCALE:1/400

[재]경기문화재단경기도박물관	설계사	(주) 디자인 그룹 모빌			△						공구/이정		도면명	공사계획도(진입광장)
	시공사				△						도면축척	A3 : 1 / 400		
	2024년 야외 관람환경 개선사업	건설분야	조 경	건설단계	실시설계	△	2024. 06		명수빈	구자현	김재덕	도면번호		
					개정번호	날 짜	개 정 내 용	작 성 자	검 토 자	확 인 자			편집번호	



KEYMAP



기준점좌표

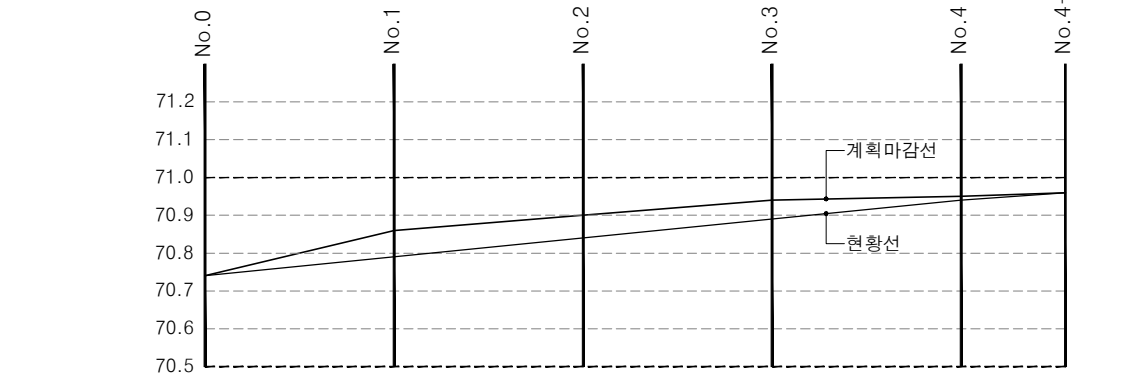
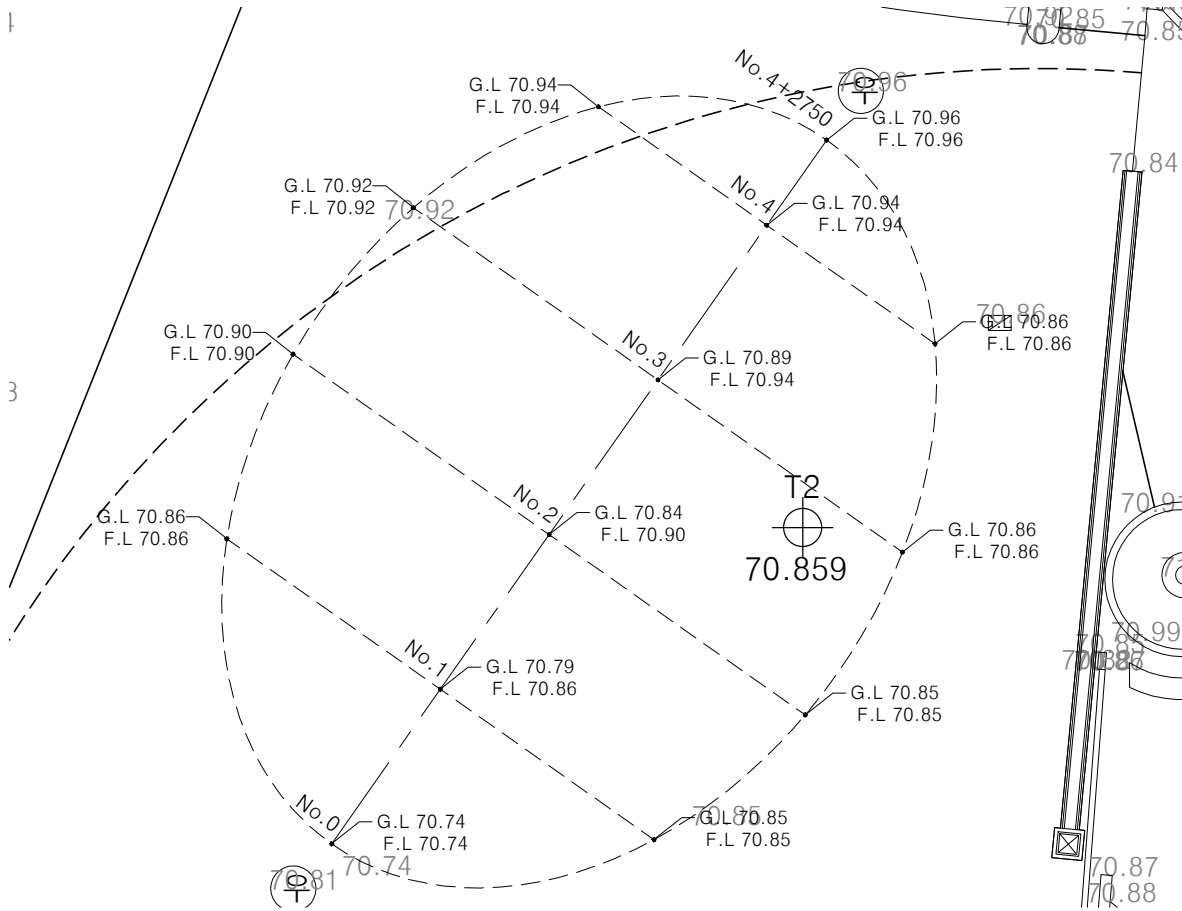
구 분	위거(X)	경거(Y)	레벨(EL)	비 고
T1	518666.637	209644.085	70.638	TBM
T2	518691.899	209672.263	70.859	
T3	518766.316	209675.850	75.615	



공 사 계 획 도

A1=SCALE:1/200
A3=SCALE:1/400

[재]경기문화재단경기도박물관 2024년 야외 관람환경 개선사업	설계사	(주)디자인그룹모빌			△					공구/이정		도 면 명	공사계획도(중앙광장)
	시공사				△					도면축척	A3 : 1 / 400		
	건설분야	조 경	건설단계	실시설계	△	2024. 06		명수빈	구자현	김재덕		도면번호	편집번호
					개정번호	날 짜	개 정 내 용	작 성 자	검 토 자	확 인 자			

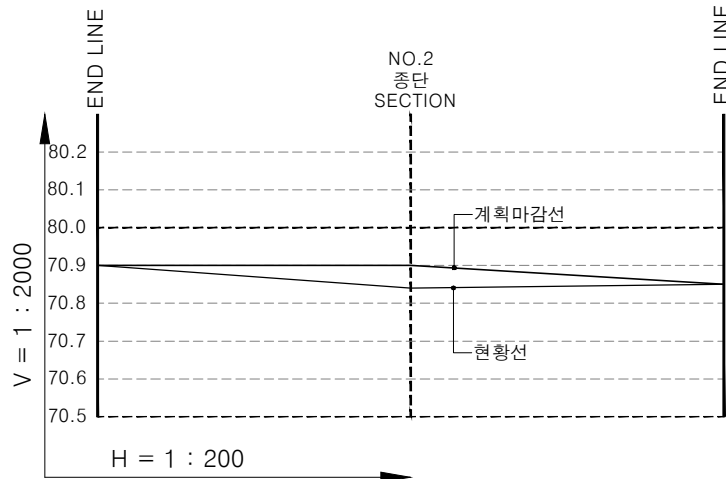


	No. 0	No. 1	No. 2	No. 3	No. 4	No. 4+2750
절성고	0.00	0.01	0.03	0.05	0.00	0.00
계획고	70.74	70.86	70.90	70.94	70.94	70.96
지반고	70.74	70.79	70.84	70.89	70.94	70.96
거 리	0.00	5.00	10.00	15.00	20.00	20.275
측 점	No. 0	No. 1	No. 2	No. 3	No. 4	No. 4+2750

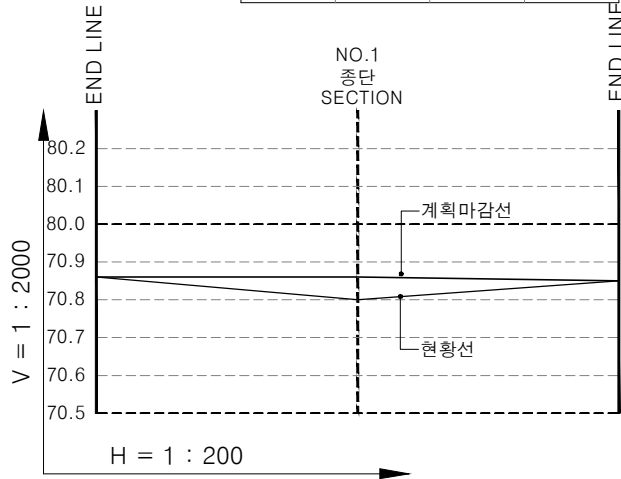
V = 1 : 2000

H = 1 : 200

토 공 계 획 도
A1=SCALE:1/100
A3=SCALE:1/200

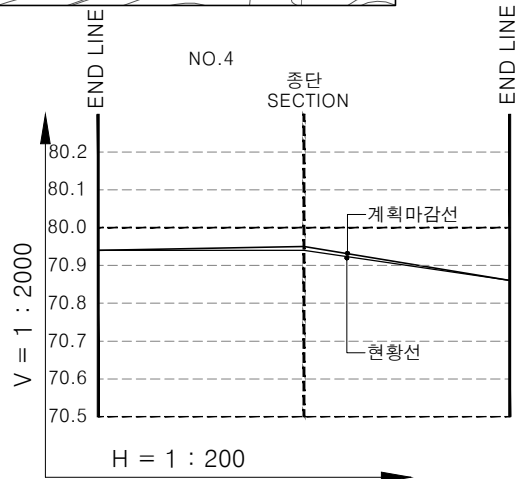

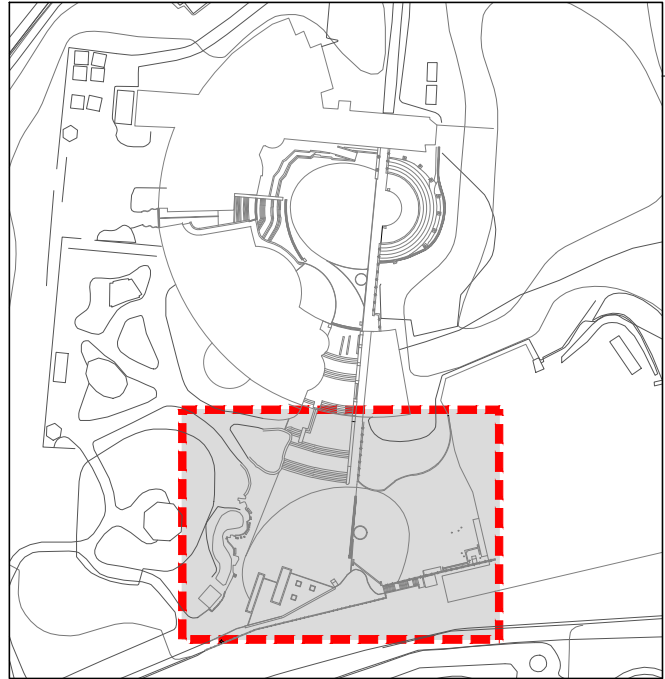


NO. 2			
지 반 고	70.84	계 획 고	70.90
성토(M2)	0.5	절토(M2)	-

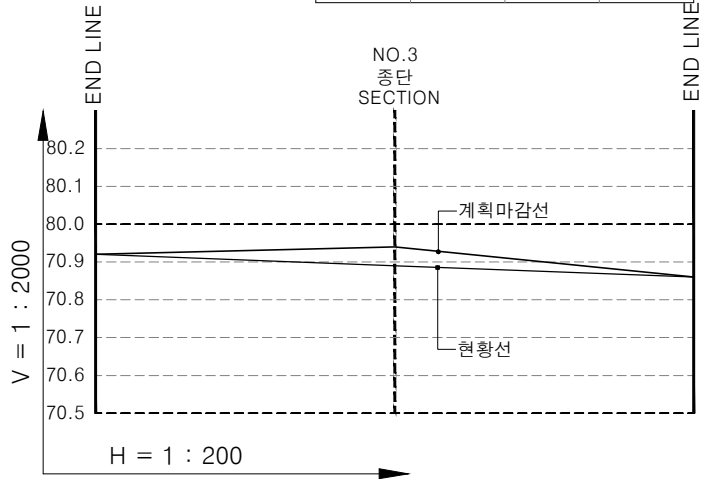


NO. 1			
지 반 고	70.79	계 획 고	70.86
성토(M2)	0.21	절토(M2)	-

KEYMAP

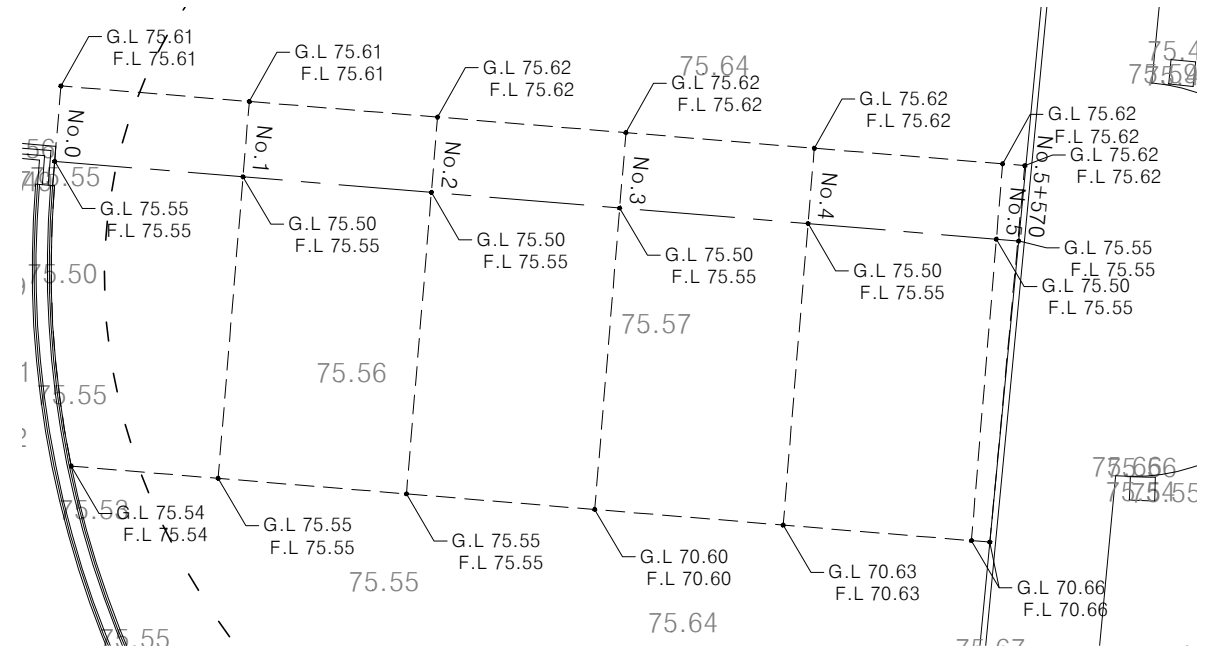


NO. 4			
지 반 고	70.94	계 획 고	70.94
성토(M2)	0.05	절토(M2)	-



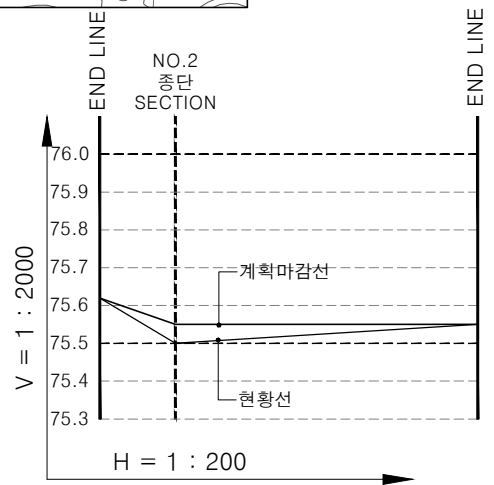
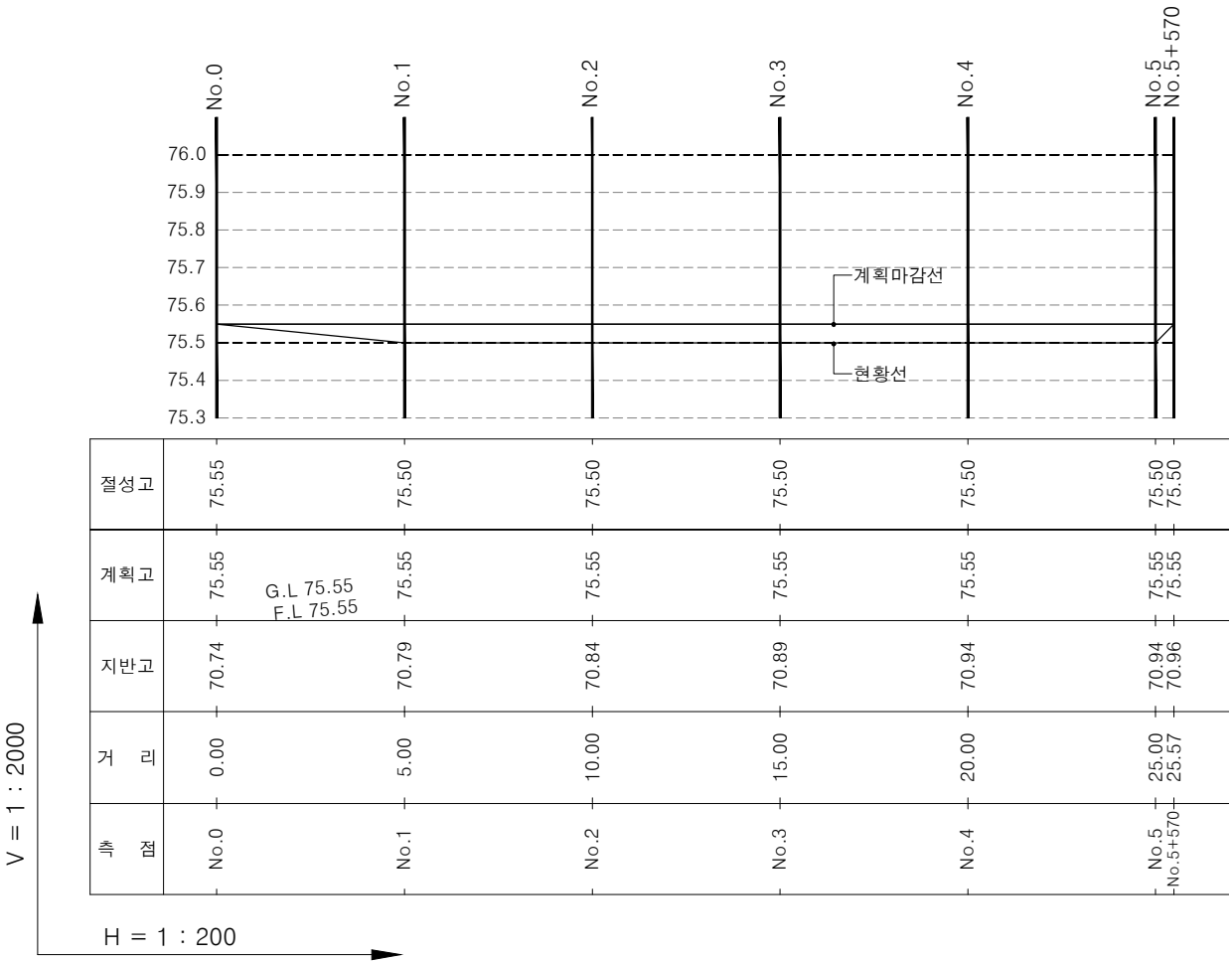

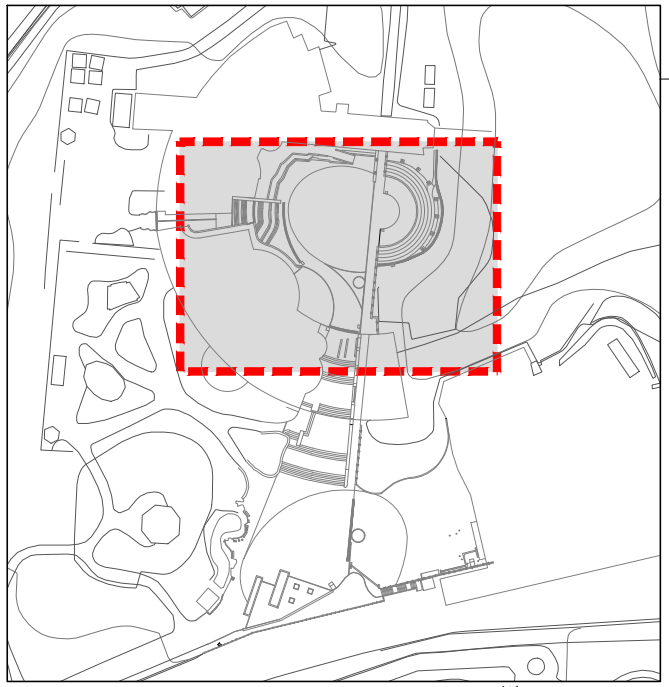
NO. 3			
지 반 고	70.89	계 획 고	70.94
성토(M2)	0.4	절토(M2)	-

[재]경기문화재단경기도박물관	설계사	(주) 디자인 그룹 모 빌			△						공구/이정		도 면 명	토공계획도(진입광장)
	시공사				△						도면축척	A3 : 1 / 200		
	2024년 야외 관람환경 개선사업	건설분야	조 경	건설단계	실시설계	△	2024. 06		명수빈	구자현	김재덕		도면번호	L-008
					개정번호	날 짜	개 정 내 용	작 성 자	검 토 자	확 인 자				

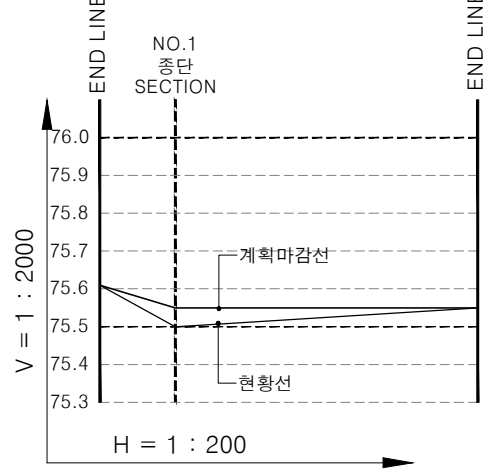


토 공 계 획 도
A1=SCALE:1/100
A3=SCALE:1/200

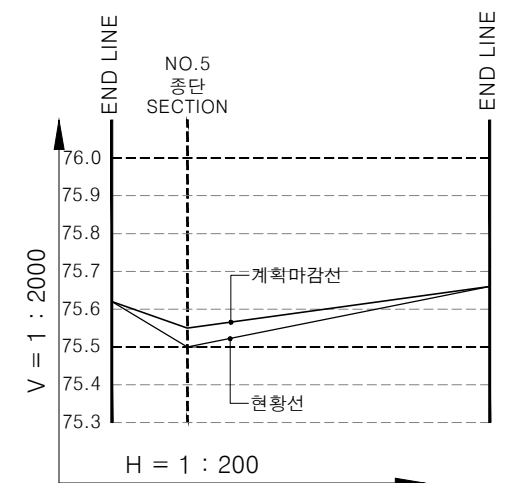
KEYMAP



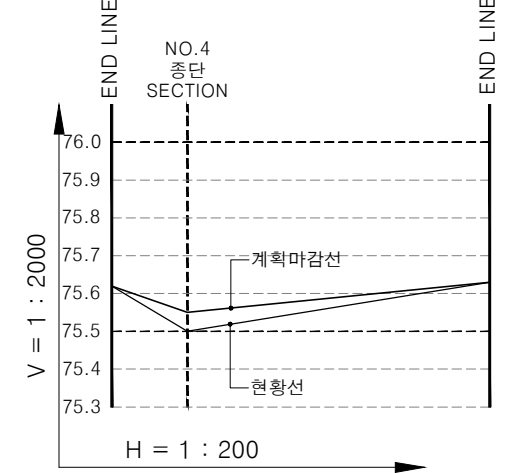
NO. 2			
지 반 고	75.50	계 획 고	75.55
성토(M2)	0.25	절토(M2)	-



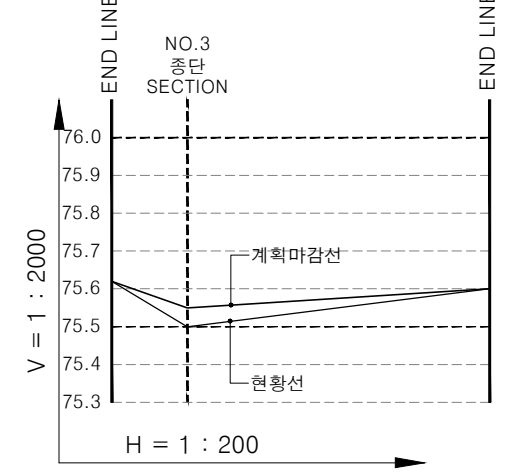
NO. 1			
지 반 고	75.50	계 획 고	75.55
성토(M2)	0.25	절토(M2)	-



NO. 5			
지 반 고	75.50	계 획 고	75.55
성토(M2)	0.25	절토(M2)	-

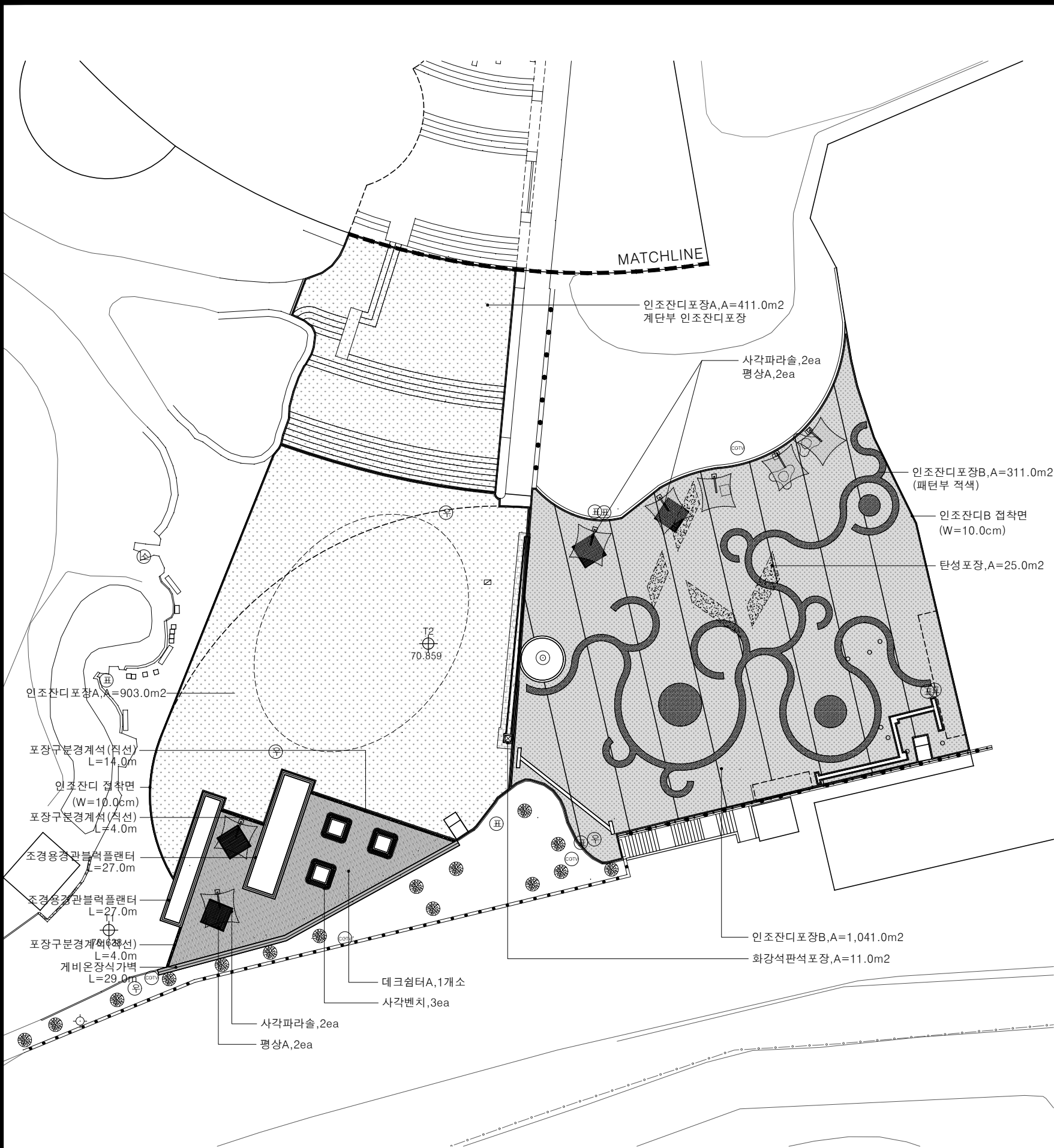


NO. 4			
지 반 고	75.50	계 획 고	75.55
성토(M2)	0.25	절토(M2)	-


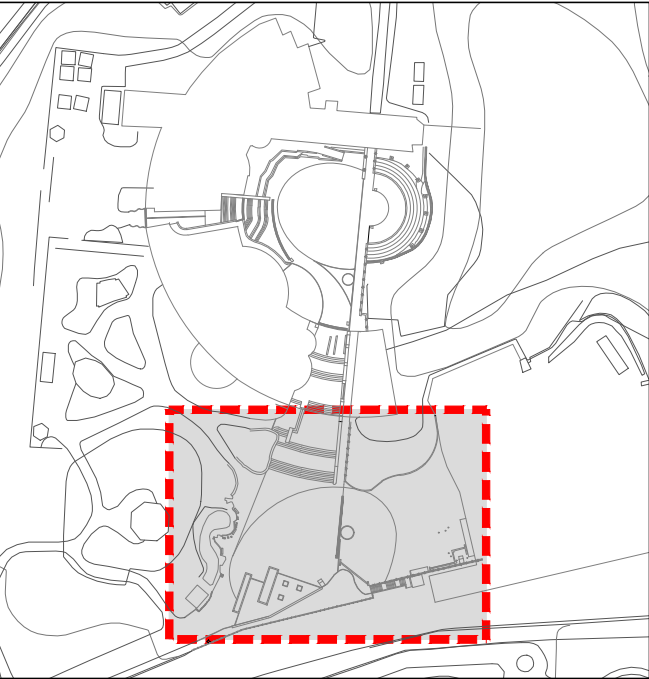


NO. 3			
지 반 고	75.50	계 획 고	75.55
성토(M2)	0.25	절토(M2)	-

[재]경기문화재단경기도박물관	설계사	[주] 디 자 인 그 룹 모 빌			△						공구/이정	A3 : 1 / 100	도 면 명	토공계획도(중앙광장)
	시공사				△						도면축척			
	2024년 야외 관람환경 개선사업	건설분야	조 경	건설단계	실시설계	△	2024. 06		명수빈	구자현	김재덕	도면번호	L-009	편집번호
					개정번호	날 짜	개 정 내 용	작 성 자	검 토 자	확 인 자				



KEYMAP



수량집계표

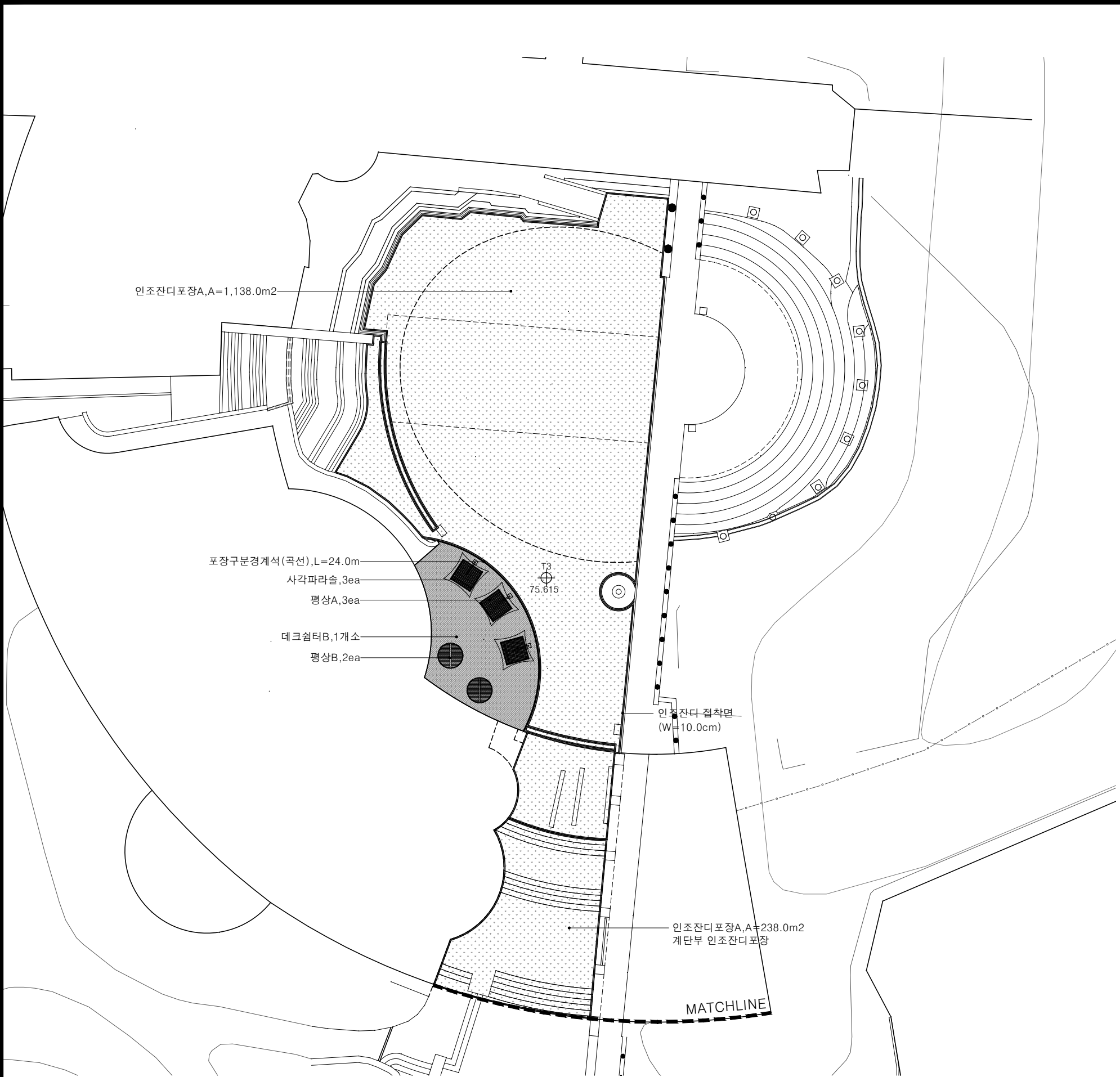
구분	품명	규격	단위	수량	진입광장	어린이 박물관	비고
시설	데크쉘터A	A=158.0m2	개소	1	1		
	사각파라솔	3000x3250, 사각	EA	4	2	2	
	사각벤치	2300x2300xH740	EA	3	3		
	평상A	2200x2200xH450	EA	4	2	2	
	조경용경관블럭플랜터	W300xH450	m	54.0	54.0		
	계비온장식가벽	W300xH900	m	29.0	29.0		
포장	인조잔디포장 A	T35	m2	1,314.0	1,314.0		
	인조잔디포장 B	T20	m2	1,041.0		1,041.0	
	인조잔디포장 B	T20	m2	311.0		311.0	패턴부 유색잔디
	화강석판석포장	T30, 백색계열	m2	11.0	11.0		
	탄성포장	T15	m2	25.0	25.0		
	포장구분경계석(직선)	100x100x1000, 직선	m	22.0	22.0		




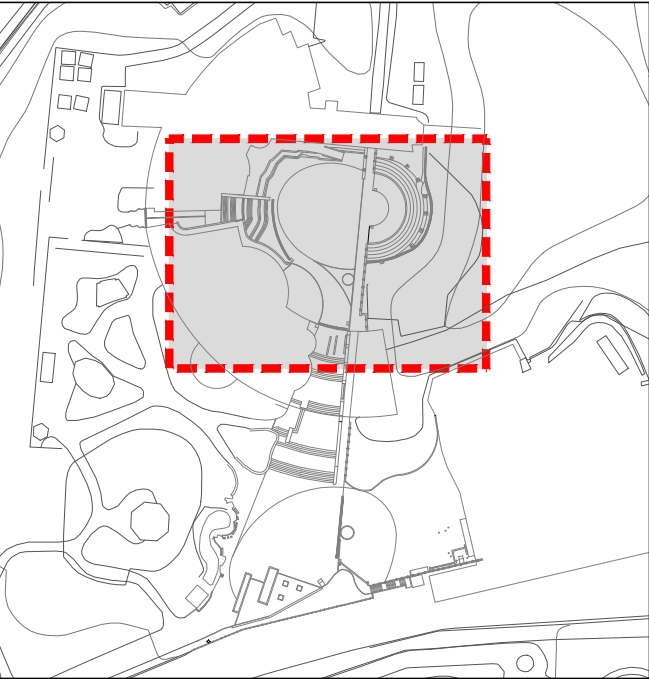
시설포장계획도

A1=SCALE:1/200
A3=SCALE:1/400

[재]경기문화재단경기도박물관 2024년 야외 관람환경 개선사업	설계사	(주)디자인그룹모빌			△					공구/이정		도면명	시설포장계획도(진입광장)
	시공사				△					도면축척	A3 : 1 / 400		
	건설분야	조경	건설단계	실시설계	△	2024. 06		명수빈	구자현	김재덕		도면번호	편철번호
					개정번호	날짜	개정내용	작성 자	검 토 자	확 인 자			



KEYMAP



수량집계표

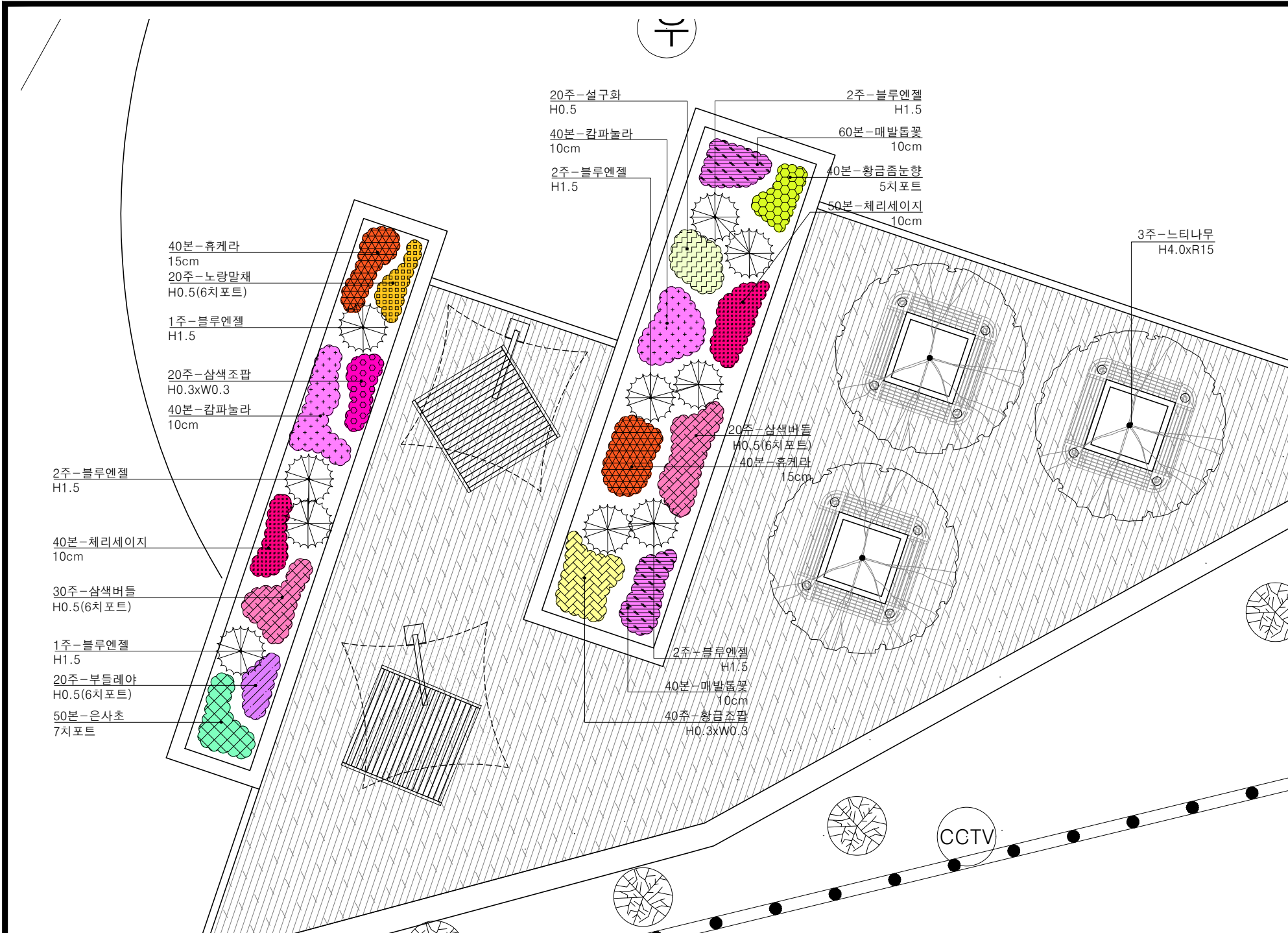
구 분	품 명	규 격	단 위	수 량	비 고
시 설	데크쉼터B	A=136.0m2	개 소	1	
	사각파라솔	3000x3250, 사각	EA	3	
	평상A	2200x2200xH450	EA	3	
	평상B	2400x2400xH450	EA	2	
포 장	인조잔디포장 A	T35	m2	1,376.0	
	포장구분경계석(곡선)	100x100x1000, 곡선	m	24.0	




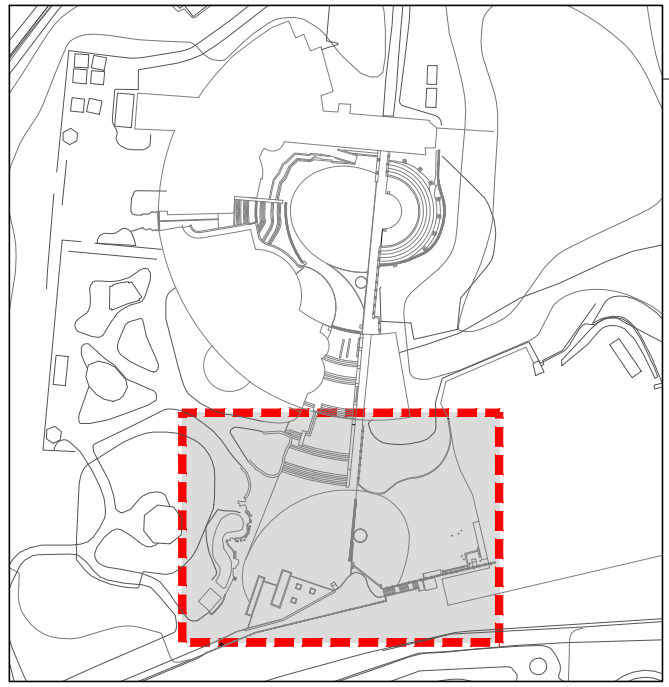
시 설 포 장 계 획 도

A1=SCALE:1/200
A3=SCALE:1/400

[재]경기문화재단경기도박물관 2024년 야외 관람환경 개선사업	설계사	(주) 디자인 그룹 모 빌			△					공구/이정		도 면 명	시설포장계획도(중앙광장)
	시공사				△					도면축척	A3 : 1/400		
	건설분야	조 경	건설단계	실시설계	△	2024. 06		명수빈	구자현	김재덕		도면번호	편철번호
					개정번호	날 짜	개 정 내 용	작 성 자	검 토 자	확 인 자			



KEYMAP



수량집계표

구분	품명	규격	단위	수량	비고
상록교목	블루엔젤	H1.5	주	10	
	소계		주	10	
낙엽교목	느티나무	H4.0xR15	주	3	
	소계		주	3	
교목계			주	13	
낙엽관목	노랑말채	H0.5(6치 포트)	주	20	
	부들레아	H0.5(6치 포트)	주	20	
	삼색버들	H0.5(6치 포트)	주	50	
	삼색조팝	H0.3xW0.3	주	20	
	설구화	H0.5	주	20	
	황금조팝	H0.3xW0.3	주	40	
	소계		주	170	
관목계			주	170	
초화류	매발톱꽃	10cm	본	100	
	은사초	7치 포트	본	50	
	체리세이지	10cm	본	90	
	캄파놀라	10cm	본	80	
	황금좁눈향	5치 포트	본	40	
	휴케라	15cm	본	80	
	소계		본	440	
부대공	바크포설	T50	m2	41.0	

도입수종이미지



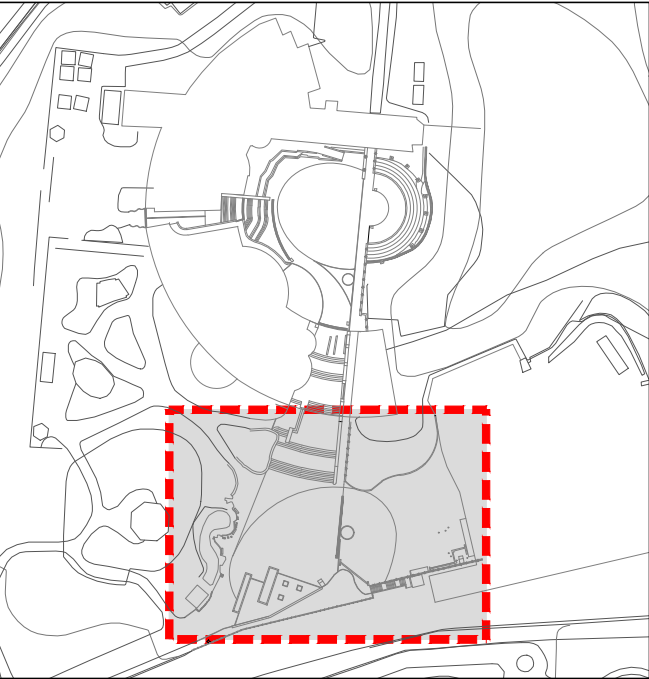
식재계획도

A1=SCALE:1/50
A3=SCALE:1/100

[재]경기문화재단경기도박물관 2024년 야외 관람환경 개선사업	설계사	(주)디자인그룹모빌			△					공구/이정		도면명	식재계획도(진입광장)
	시공사				△					도면축척	A3 : 1 / 100		
	건설분야	조경	건설단계	실시설계	△	2024. 06			명수빈	구자현	김재덕	도면번호	편집번호
					개정번호	날짜	개정내용		작성자	검토자	확인자		



KEYMAP



수량집계표

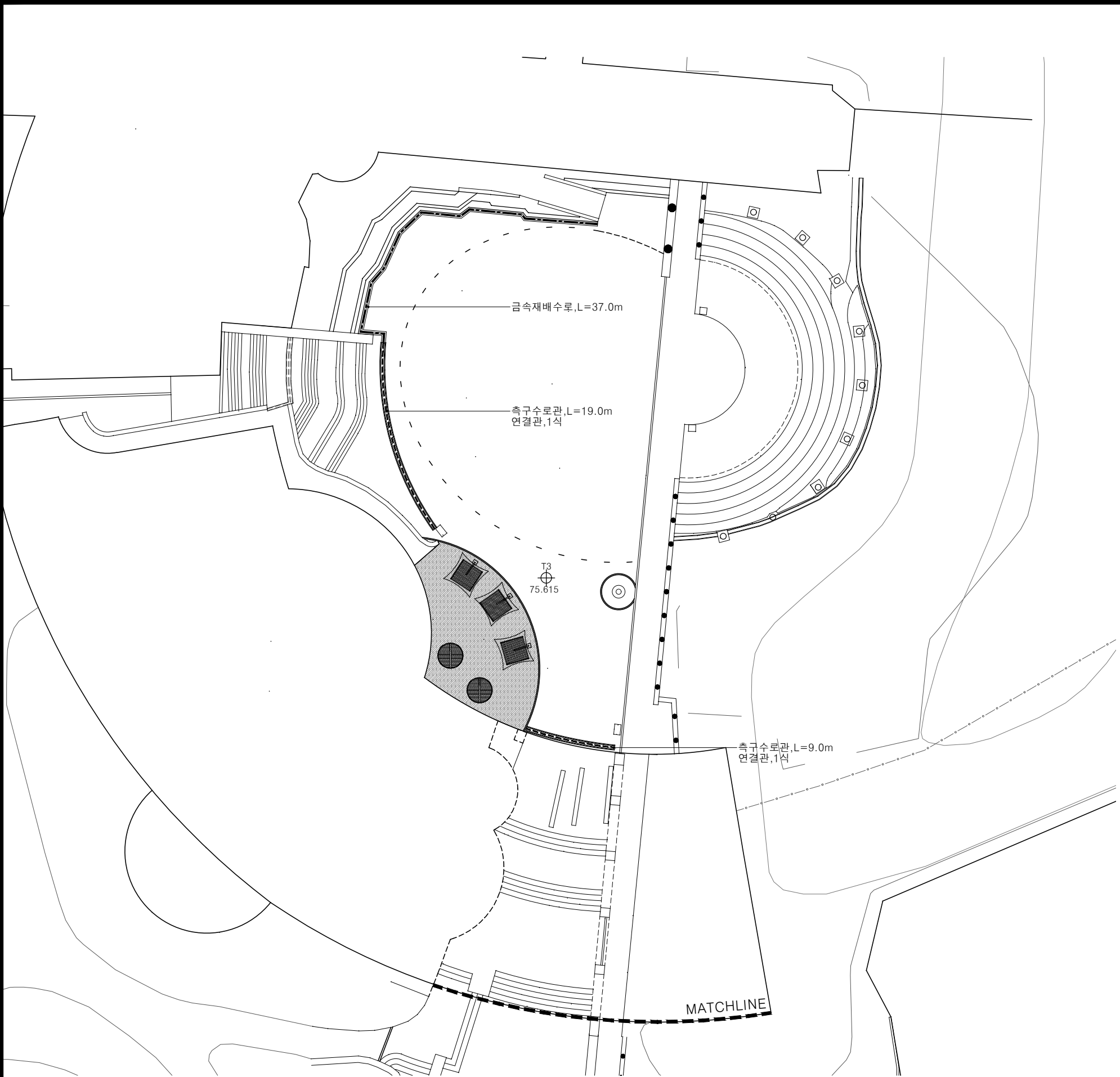
구 분	품 명	규 격	단 위	수 량	비 고
우배수	집수정	500x500x1000	EA	2.0	
	우수관	D300,PE이중벽관	m	22.0	
	축구수로관	W300	m	18.0	
	분기관	D300,PE	EA	2.0	




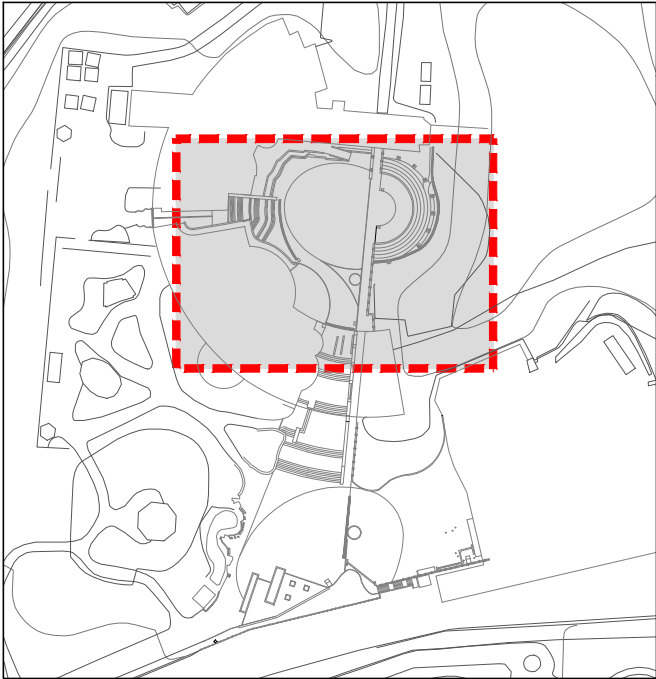
우배수계획도

A1=SCALE:1/200
A3=SCALE:1/400

[재]경기문화재단경기도박물관 2024년 야외 관람환경 개선사업	설계사	(주) 디자인 그룹 모 빌			△					공구/이정		도 면 명	우배수계획도(진입광장)
	시공사				△					도면축척	A3 : 1 / 400		
	건설분야	조 경	건설단계	실시설계	△	2024. 06		명수빈	구자현	김재덕		도면번호	편철번호
					개정번호	날 짜	개 정 내 용	작 성 자	검 토 자	확 인 자			



KEYMAP



수량집계표

구 분	품 명	규 격	단 위	수 량	비 고
우배수	측구수로관	W300	m	28.0	
	연결관	D200,PE이중벽관	식	2.0	
	금속제배수로	W150	m	37.0	



우배수계획도

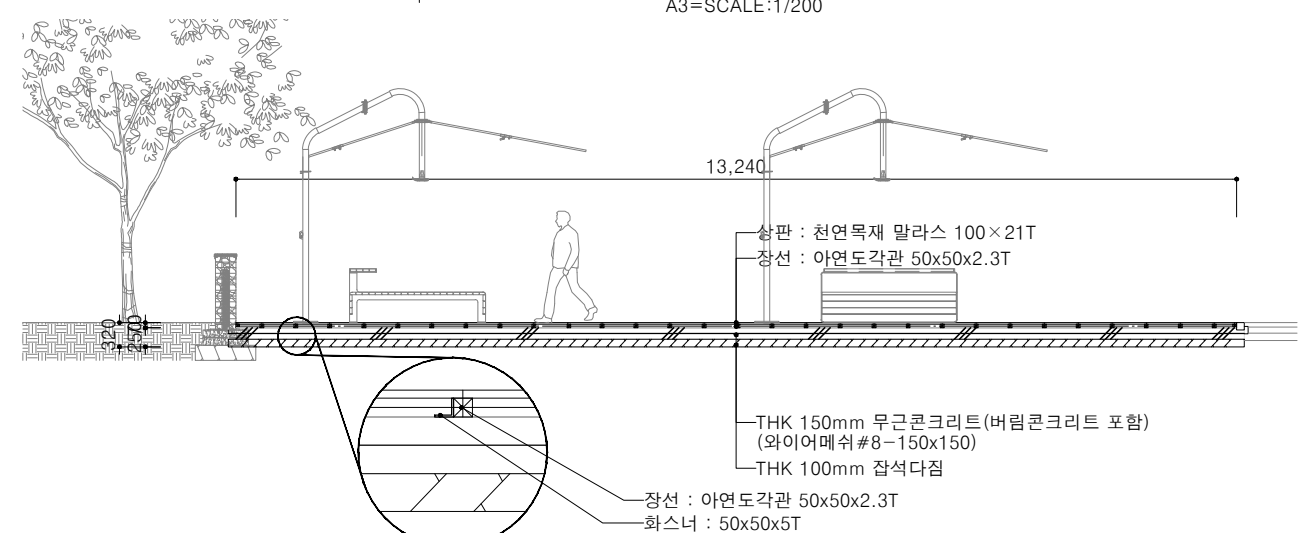
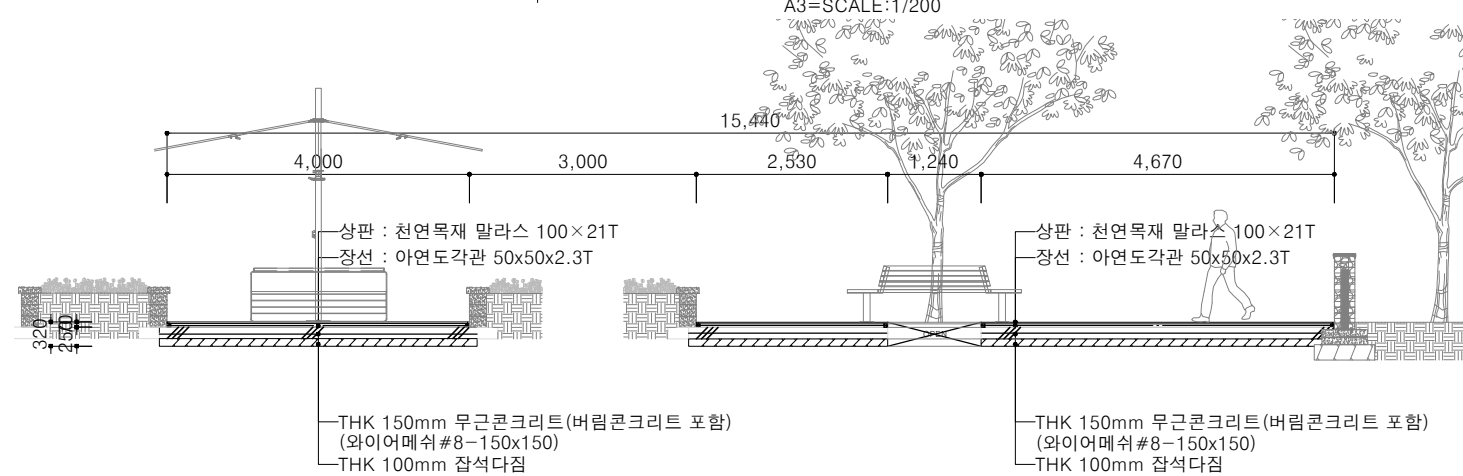
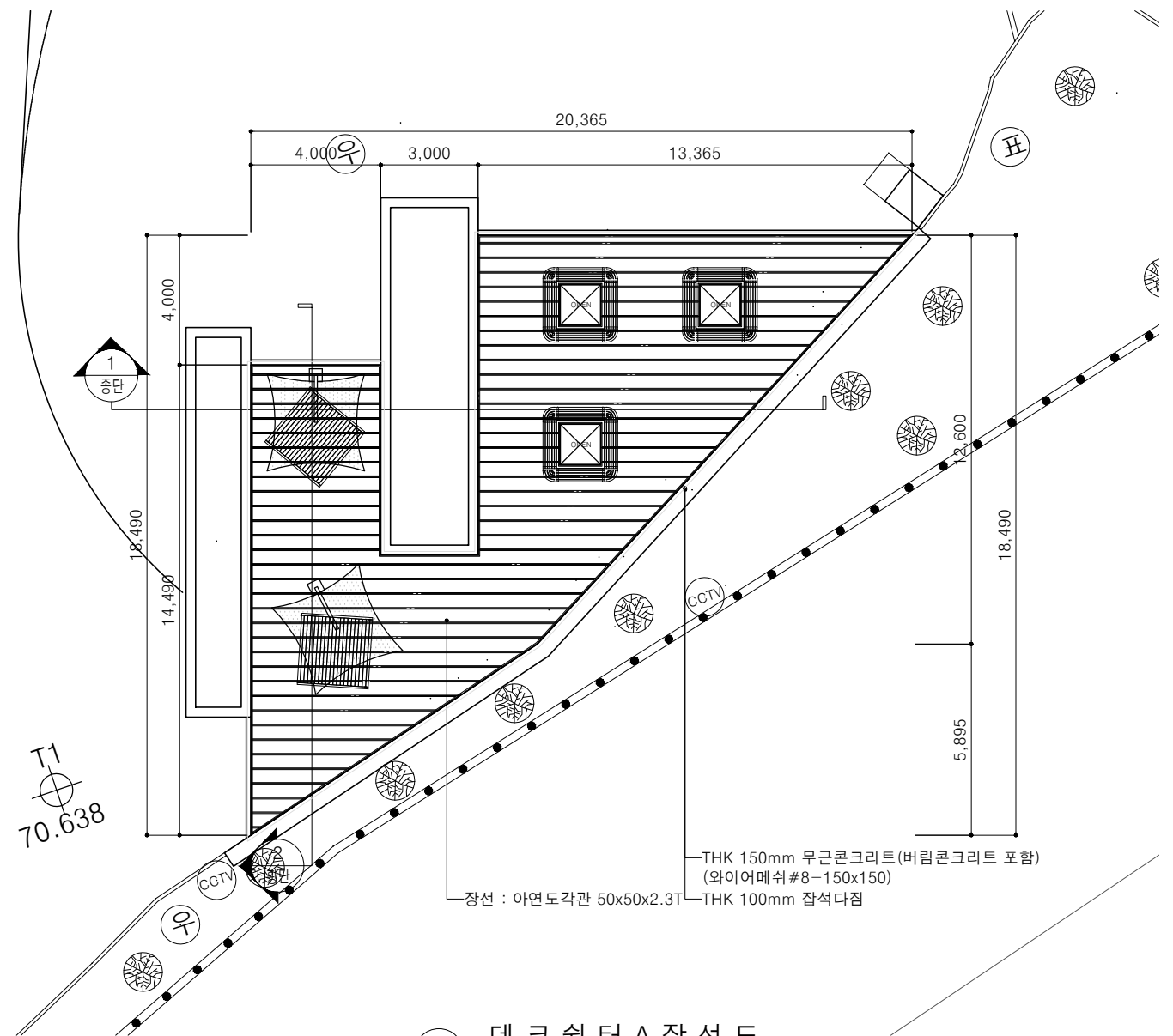
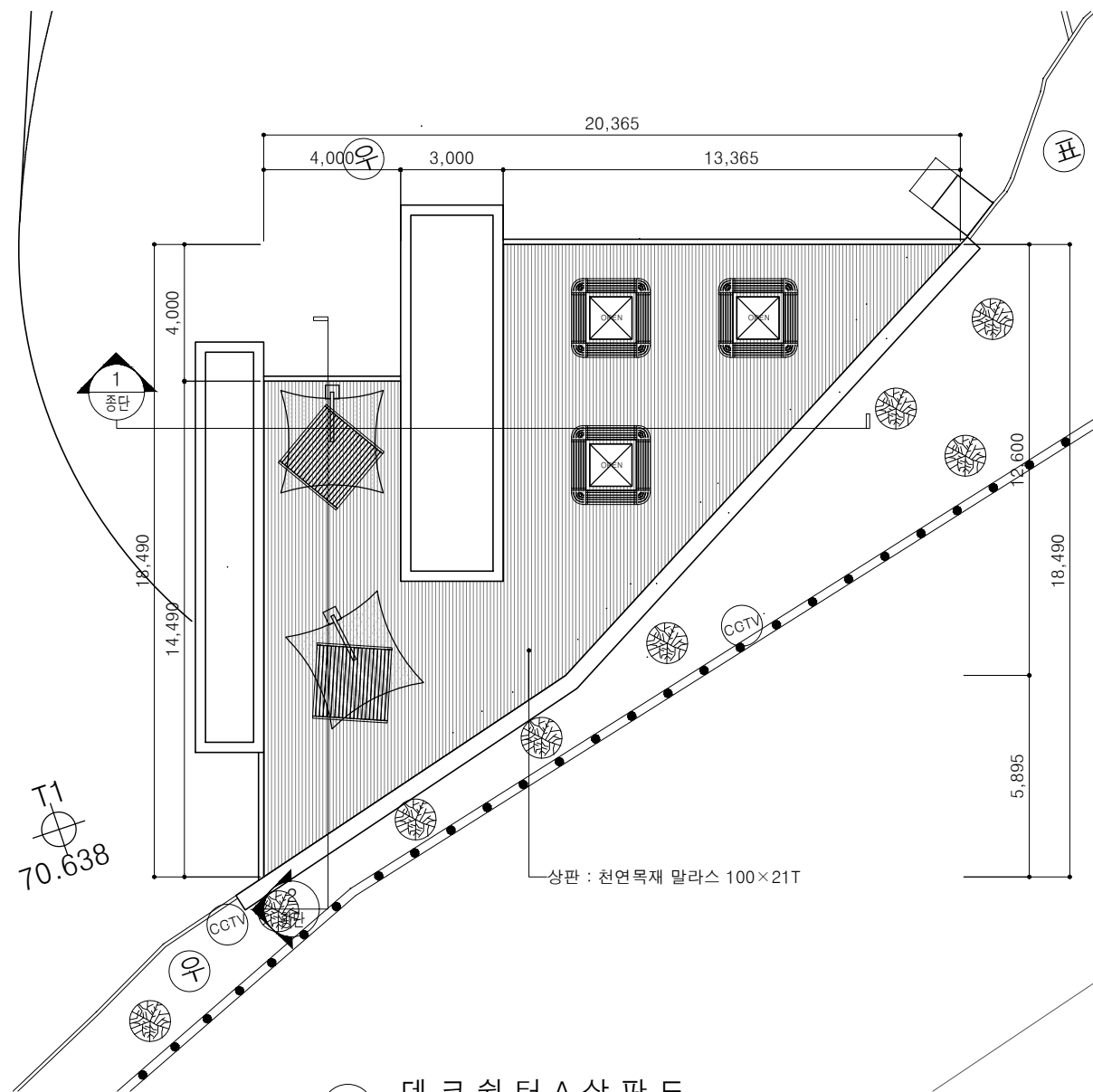
A1=SCALE:1/200
A3=SCALE:1/400

[재]경기문화재단경기도박물관 2024년 야외 관람환경 개선사업	설계사	[주] 디자인 그룹 모빌			△						공구/이정		도 면 명	우배수계획도(중앙광장)
	시공사				△						도면축척	A3 : 1 / 400		
	건설분야	조 경	건설단계	실시설계	△	2024. 06		명수빈	구자현	김재덕	도면번호	L-014	편철번호	
					개정번호	날 짜	개 정 내 용	작 성 자	검 토 자	확 인 자				

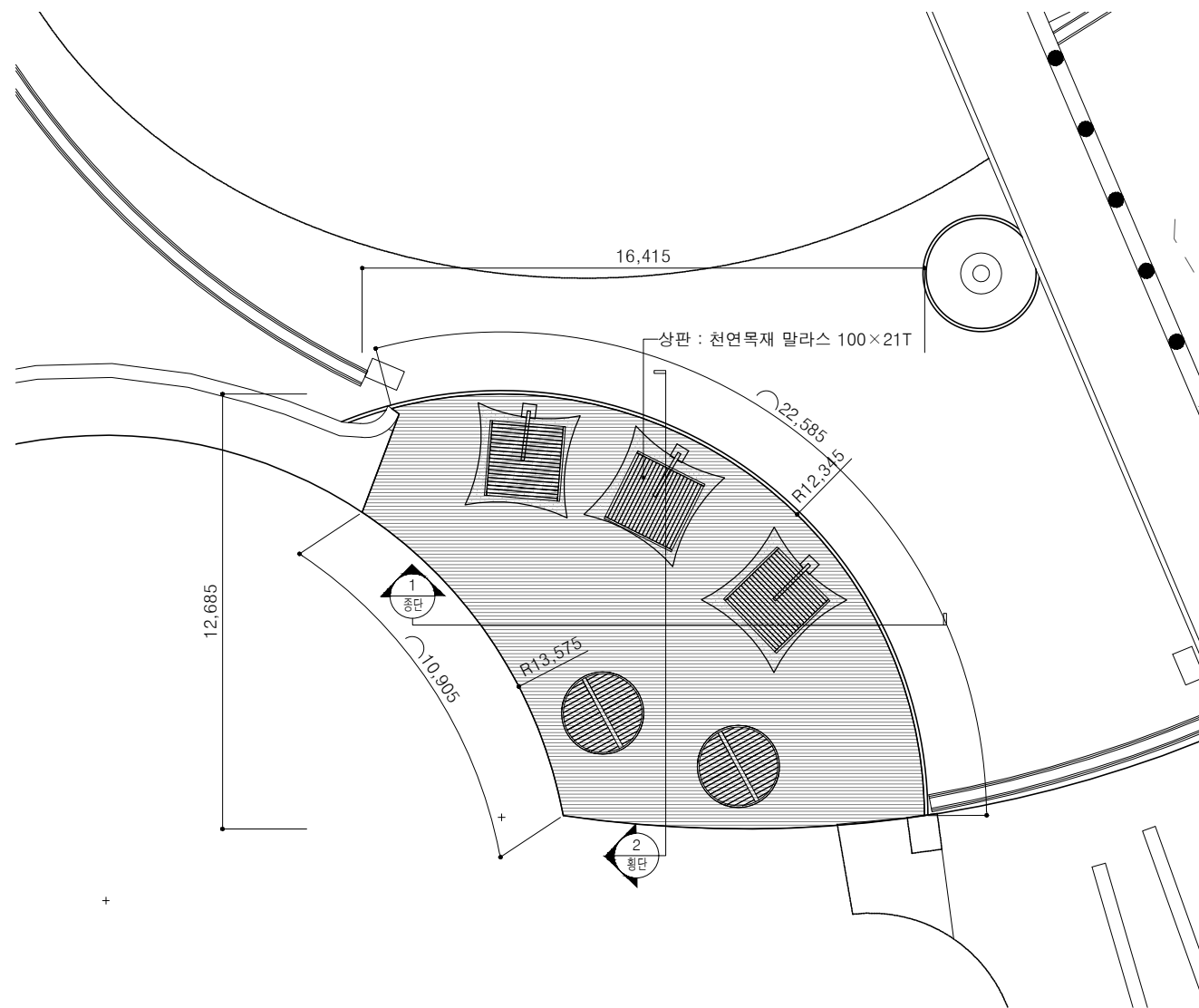


① 잔디패턴시안도
A1=SCALE:1/100
A3=SCALE:1/200

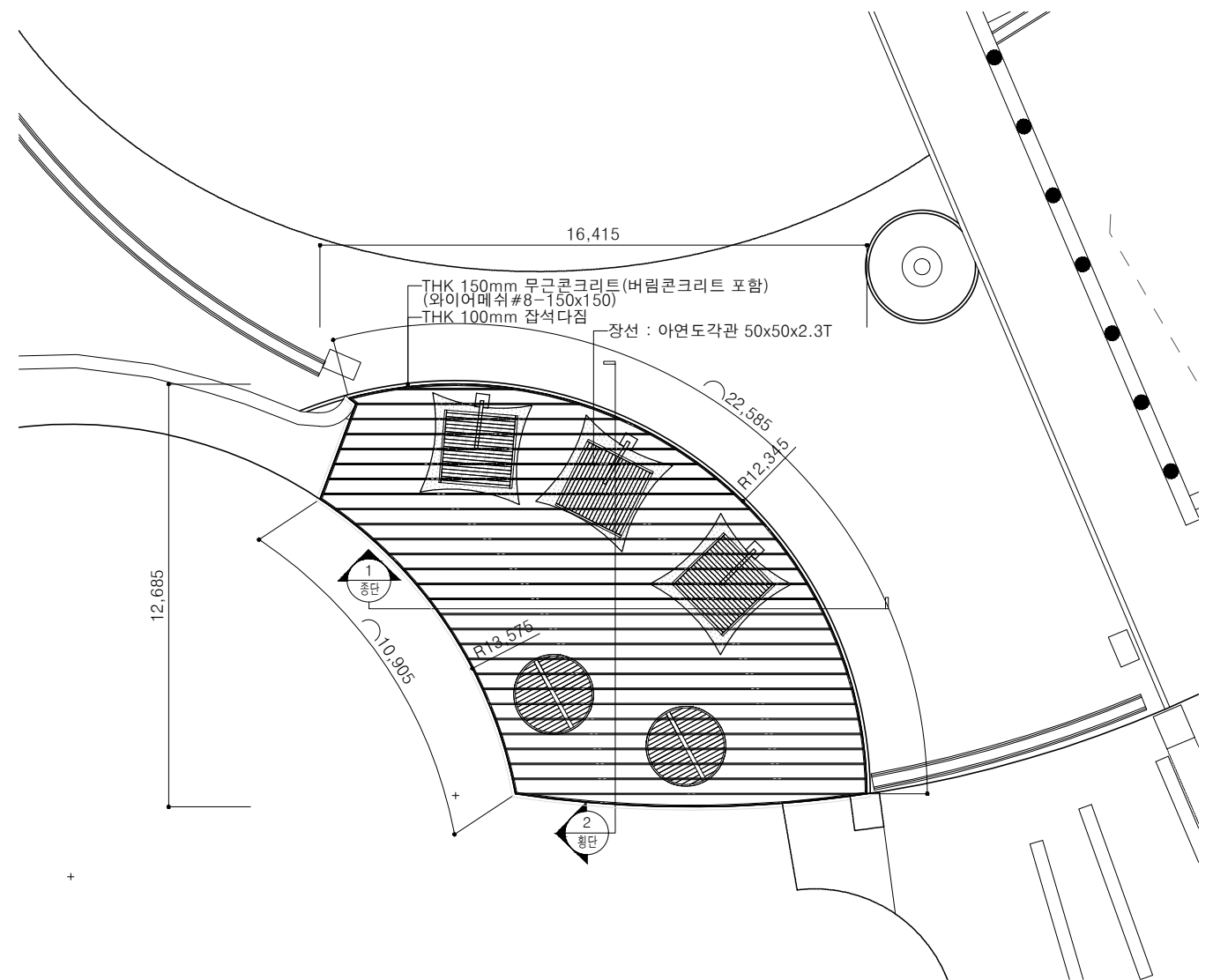
[재]경기문화재단경기도박물관 2024년 야외 관람환경 개선사업	설계사	(주)디자인그룹모빌			△						공구/이정		도면명 잔디패턴시안도(진입광장)
	시공사				△						도면축척	A3 : 1 / 200	
	건설분야	조경	건설단계	실시설계	△	2024. 06		명수빈	구자현	김재덕	도면번호	L-015	
					개정번호	날짜	개정내용	작성자	검토자	확인자		편집번호	



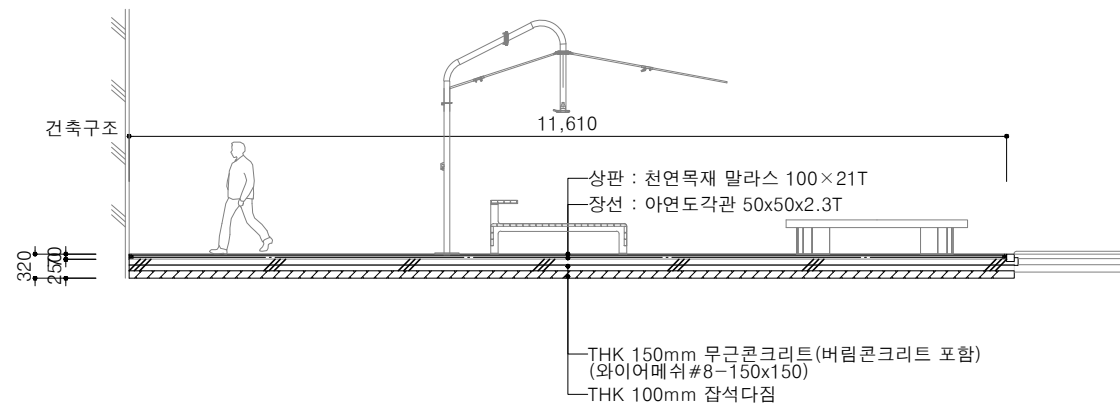
[재]경기문화재단경기도박물관	설계사	(주) 디 자 인 그 룹 모 빌			△						공구/이정	A3 : 1 / 200,100	도 면 명	데크쉴터A 상세도
	시공사				△									
2024년 야외 관람환경 개선사업	건설분야	조 경	건설단계	실시설계	△	2024. 06		명수빈	구자현	김재덕	도면번호	L-016	편철번호	
					개정번호	날 짜	개 정 내 용			작 성 자	검 토 자	확 인 자		



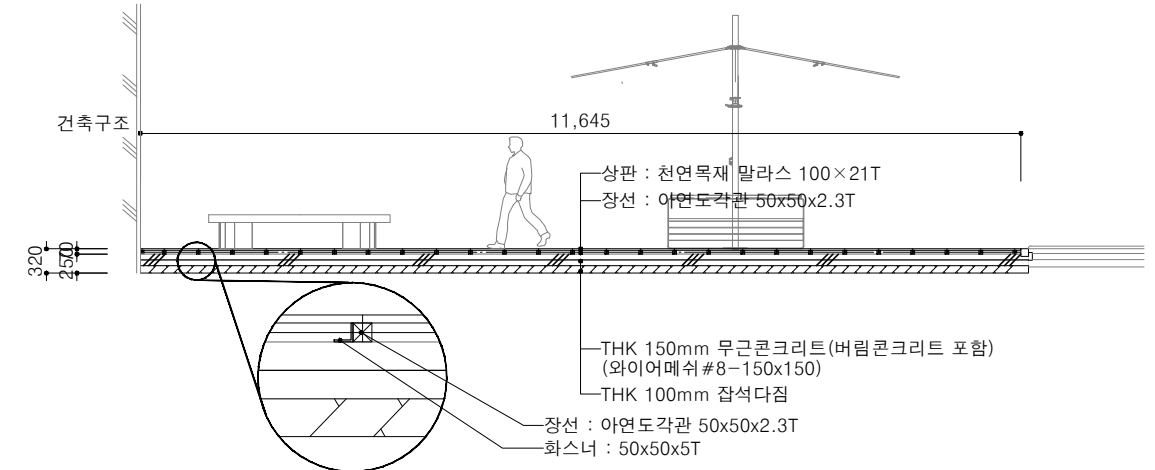
1 데크쉼터B 상판도
A1=SCALE:1/100
A3=SCALE:1/200



2 데크쉼터B 장선도
A1=SCALE:1/100
A3=SCALE:1/200

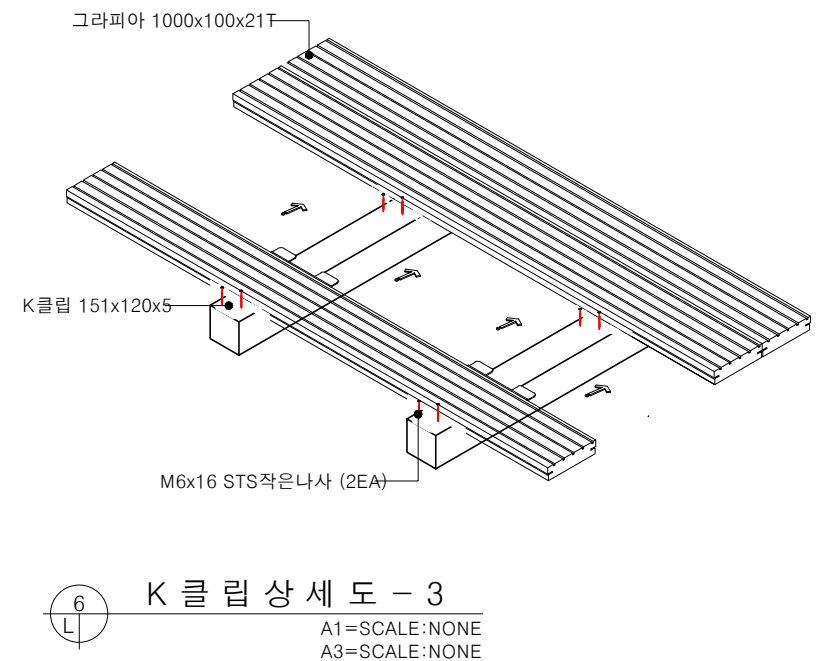
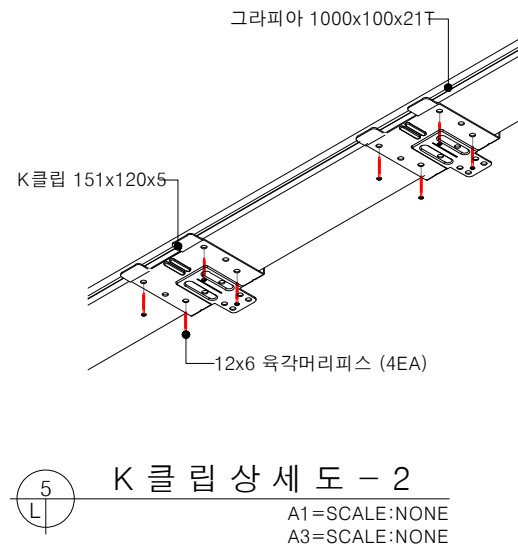
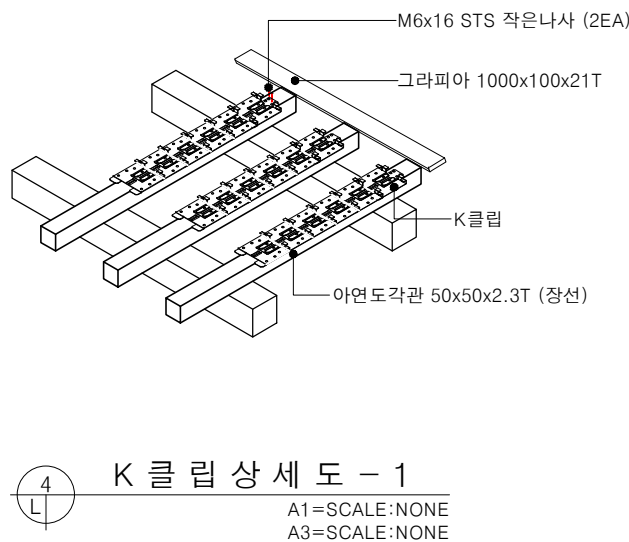
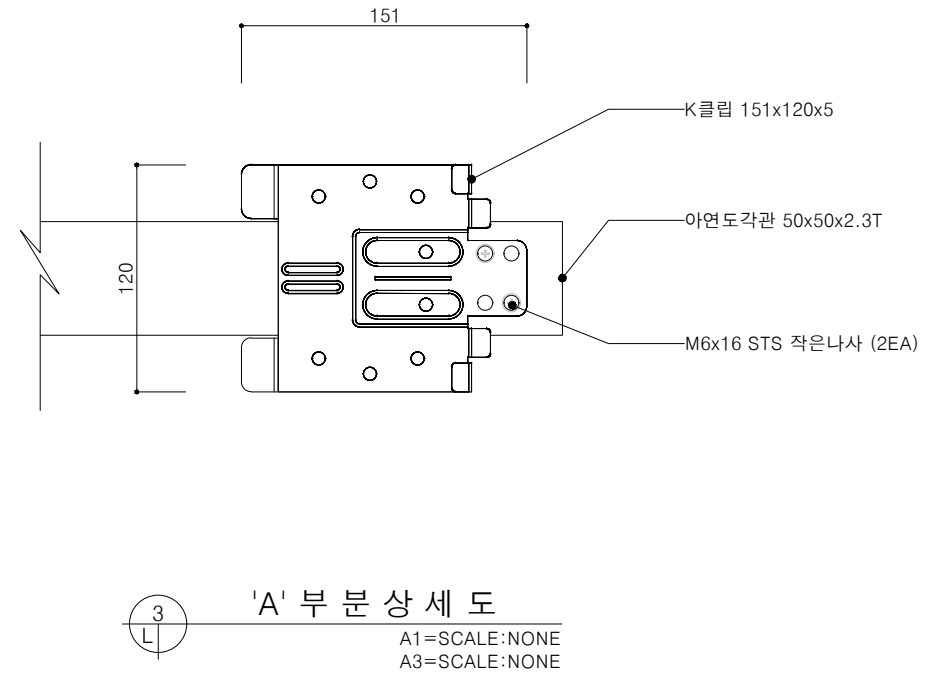
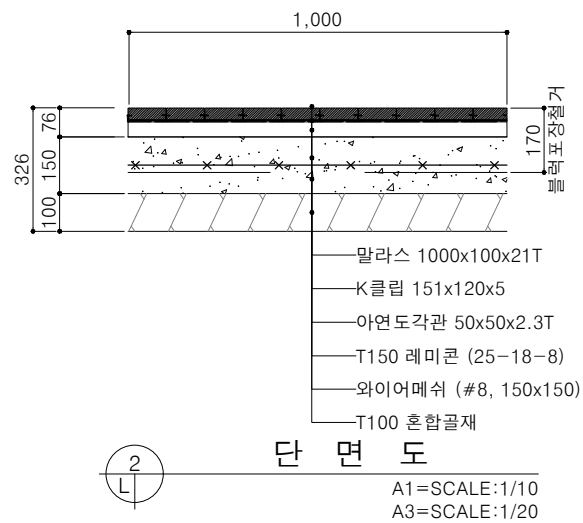
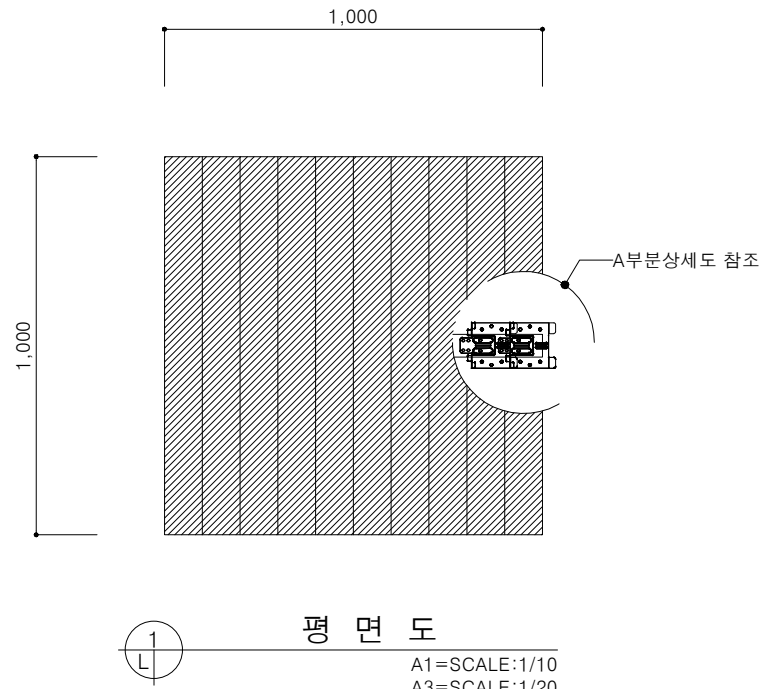


3 데크쉼터B 종단면도
A1=SCALE:1/50
A3=SCALE:1/100



4 데크쉼터B 횡단면도
A1=SCALE:1/50
A3=SCALE:1/100

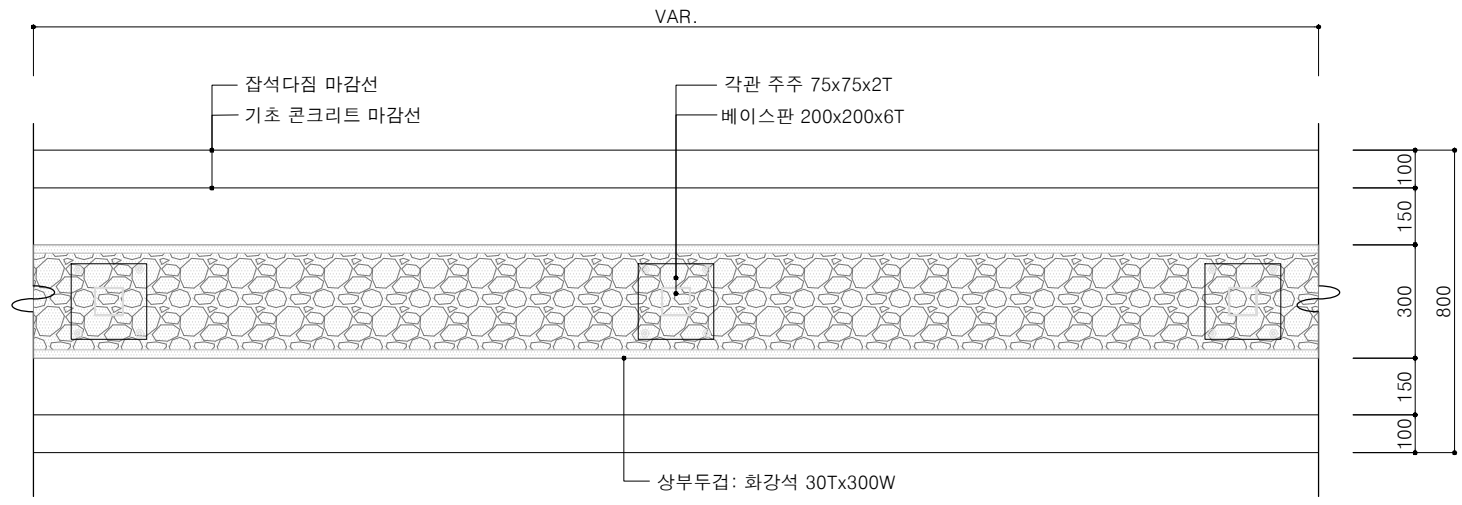
[재]경기문화재단경기도박물관 2024년 야외 관람환경 개선사업	설계사	(주) 디자인 그룹 모빌			△					공구/이정		도면명	데크쉼터B 상세도
	시공사				△					도면축척	A3 : 1 / 200,100		
	건설분야	조경	건설단계	실시설계	△	2024. 06		명수빈	구자현	김재덕		도면번호	편철번호
					개정번호	날짜	개정내용	작성자	검토자	확인자			



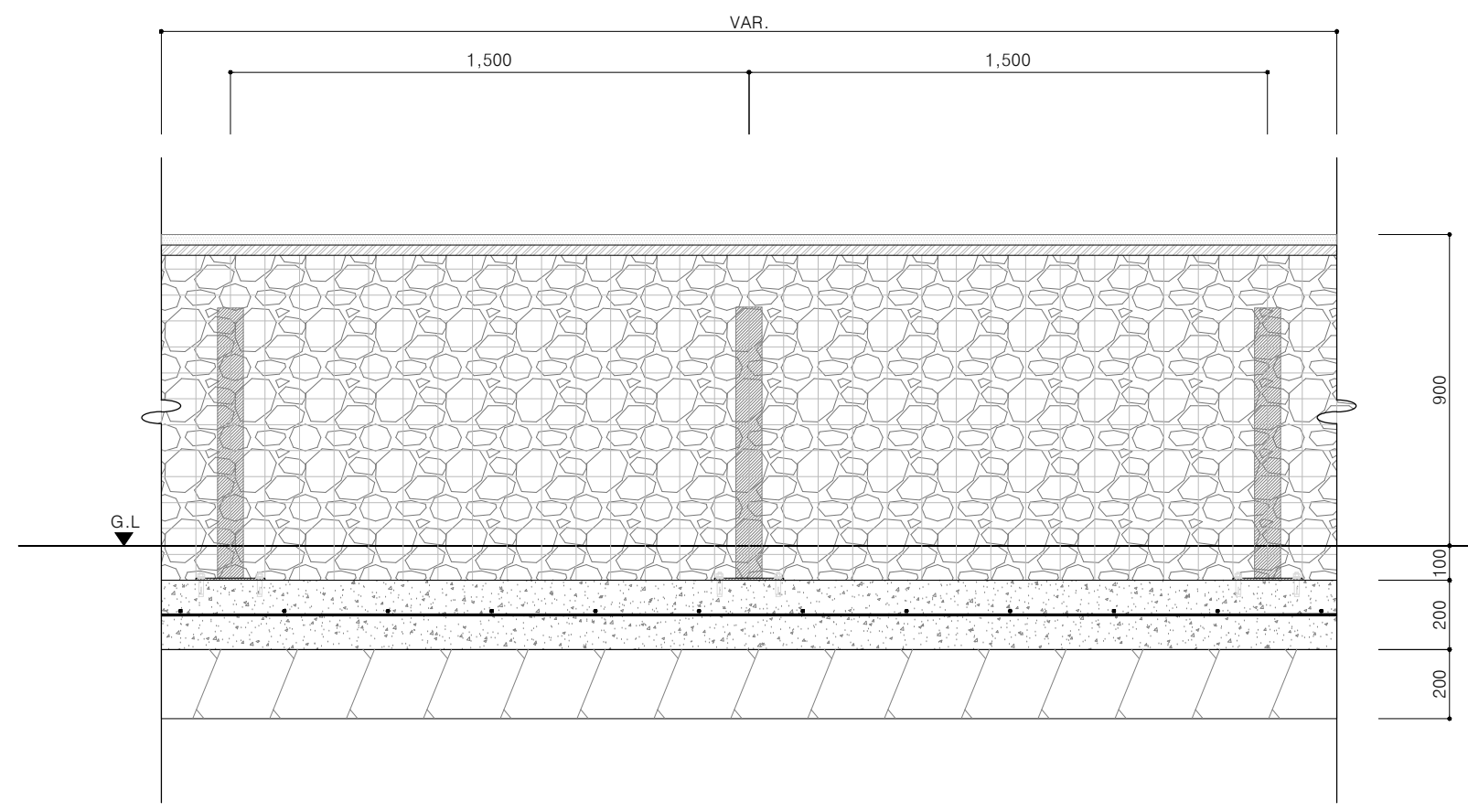
■ 재료별 물량표

품 명	규 격	수량	단위	비 고
천연목재	1000x100x21T	1	m ³	그라피아
데크클립	151x120	28	EA	
아연도각판	50x50x2.3T	3	M	
STS 작은나사	M6x16	60	EA	
육각머리피스	M12x16	120	EA	
오일스테인		2	회	데크

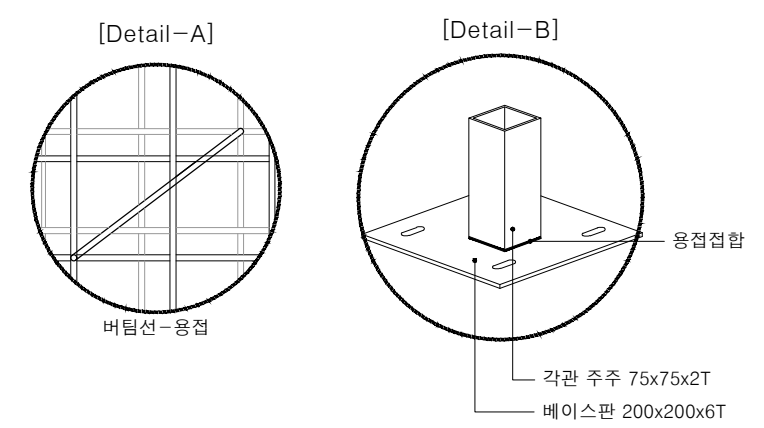
[재]경기문화재단경기도박물관	설계사	(주) 디자인 그룹 모빌			△						공구/이정		도면명	데크공통 상세도
	시공사				△						도면축척	A3 : 1 / 20		
	2024년 야외 관람환경 개선사업	건설분야	조 경	건설단계	실시설계	△	2024. 06		명수빈	구자현	김재덕	도면번호	L-018	편집번호
					개정번호	날 짜	개 정 내 용			작 성 자	검 토 자	확 인 자		



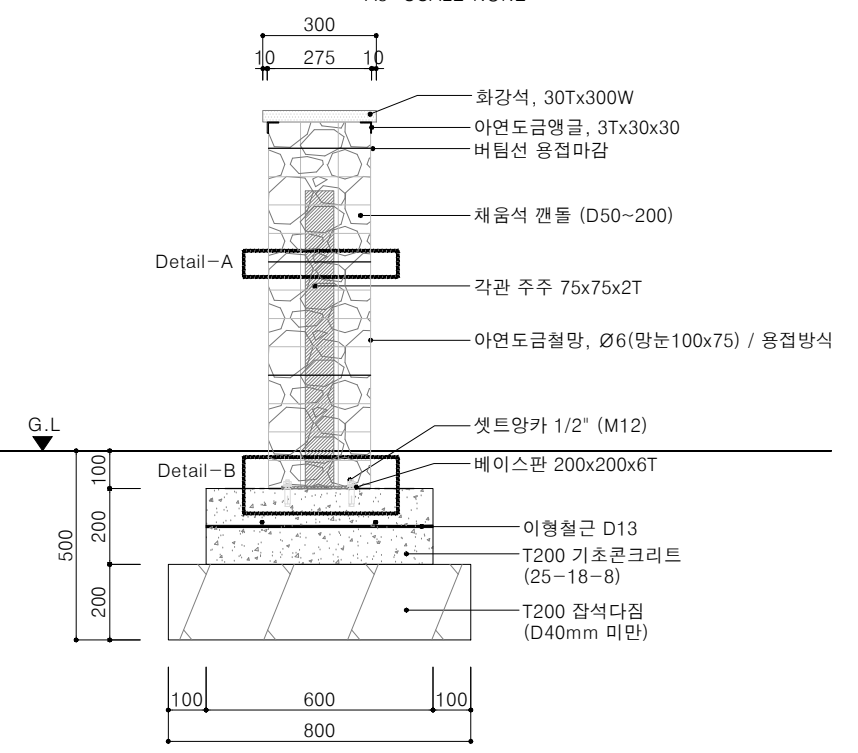
① 게비온 장식가벽 평면도
A1=SCALE:1/10
A3=SCALE:1/20



② 게비온 장식가벽 정면도
A1=SCALE:1/10
A3=SCALE:1/20



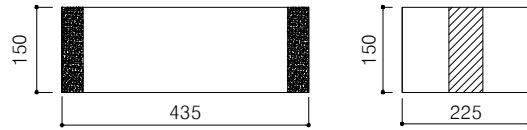
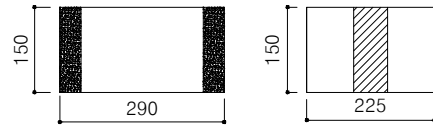
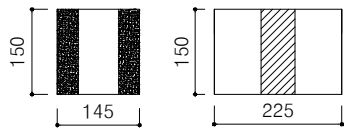
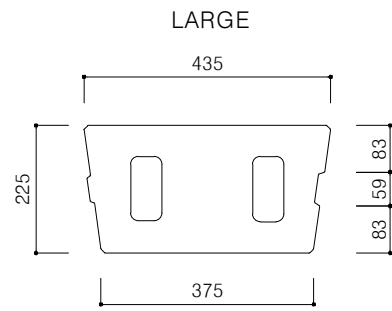
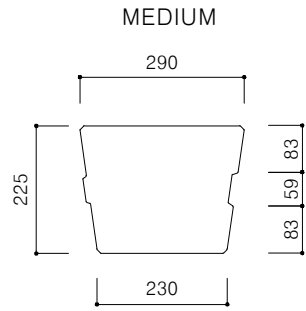
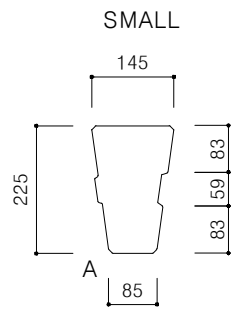
④ A, B 부분 상세도
A1=SCALE:NONE
A3=SCALE:NONE






③ 게비온 장식가벽 단면도
A1=SCALE:1/10
A3=SCALE:1/20

[재]경기문화재단경기도박물관	설계사	[주] 디자인 그룹 모빌			△						공구/이정		도면명	게비온 장식가벽 상세도
	시공사				△						도면축척	A3 : 1 / 20		
					△									
					△	2024. 06			명수빈	구자현			김재덕	
2024년 야외 관람환경 개선사업	건설분야	조 경	건설단계	실시설계	개정번호	날 짜	개 정 내 용	작 성 자	검 토 자	확 인 자	도면번호	L-019	편철번호	

NOTE
마감블럭 코너부 안전을 위해 라운딩처리하여 시공한다.

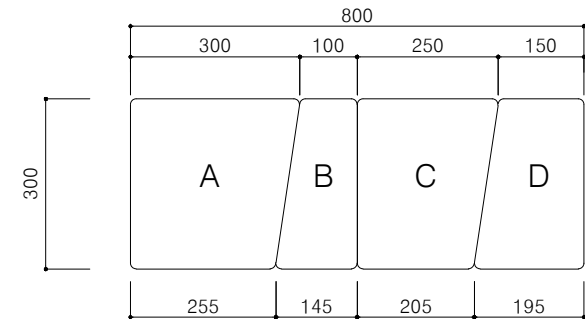


1 본체블럭상세도
A1=SCALE:1/10
A3=SCALE:1/20

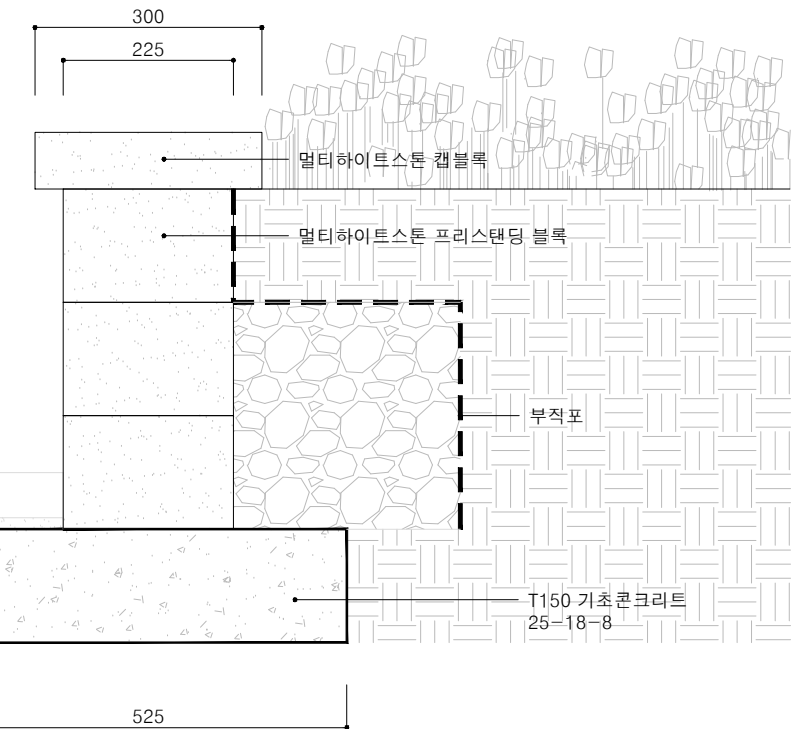
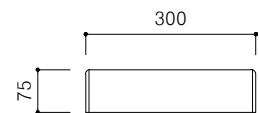


다칼라 멀티 블랜딩

3 옹벽블럭이미지
A1=SCALE:1/10
A3=SCALE:1/20

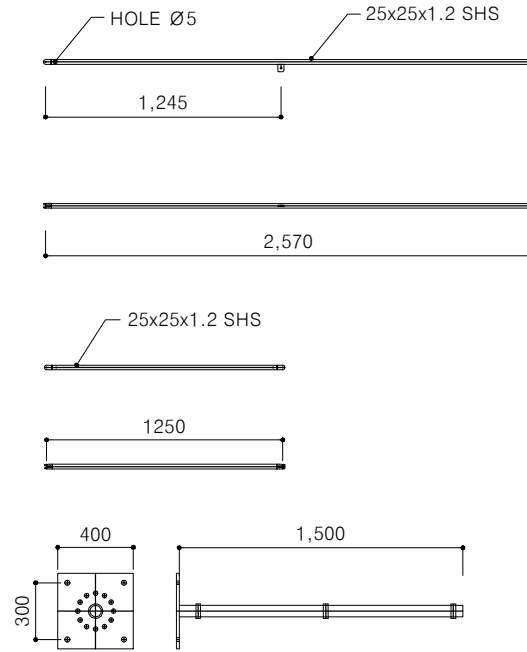
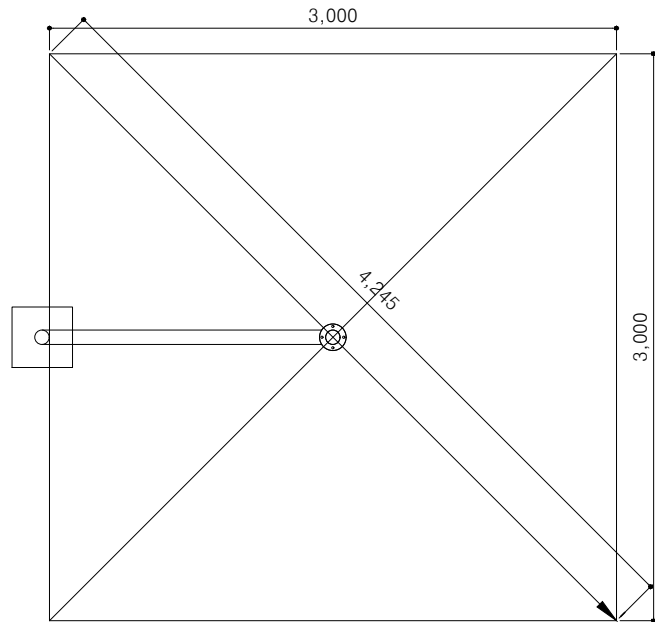


2 캡블럭상세도
A1=SCALE:NONE
A3=SCALE:NONE



4 플랜터단면도
A1=SCALE:1/5
A3=SCALE:1/10

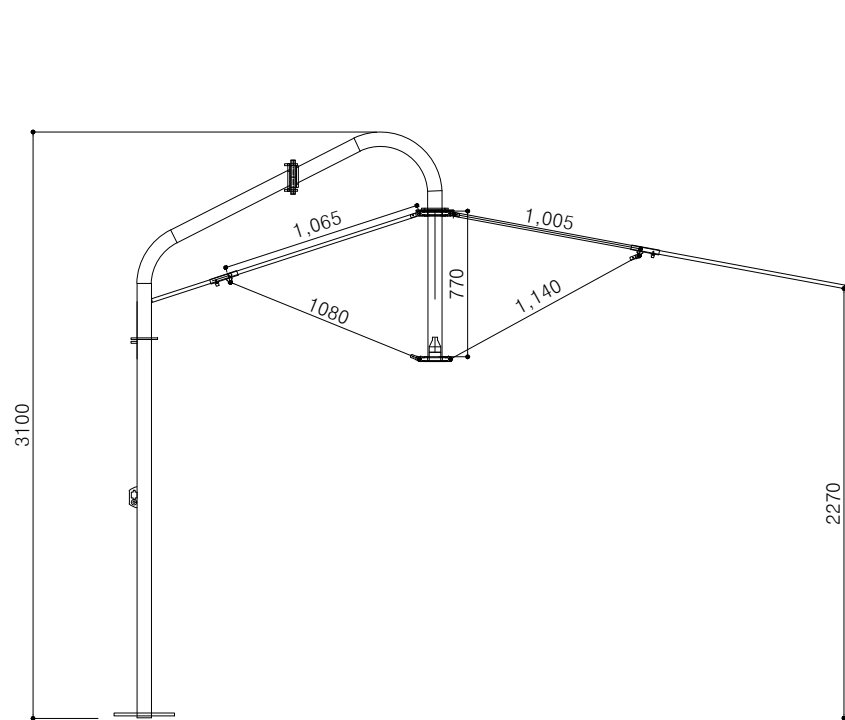
[재]경기문화재단경기도박물관 2024년 야외 관람환경 개선사업	설계사	[주] 디자인 그룹 모빌			△					공구/이정		도면명	조경용경관블럭플랜터 상세도
	시공사				△					도면축척	A3 : 1 / 10		
	건설분야	조 경	건설단계	실시설계	△	2024. 06		명수빈	구자현	김재덕		도면번호	L-020
					개정번호	날 짜	개 정 내 용	작 성 자	검 토 자	확 인 자			



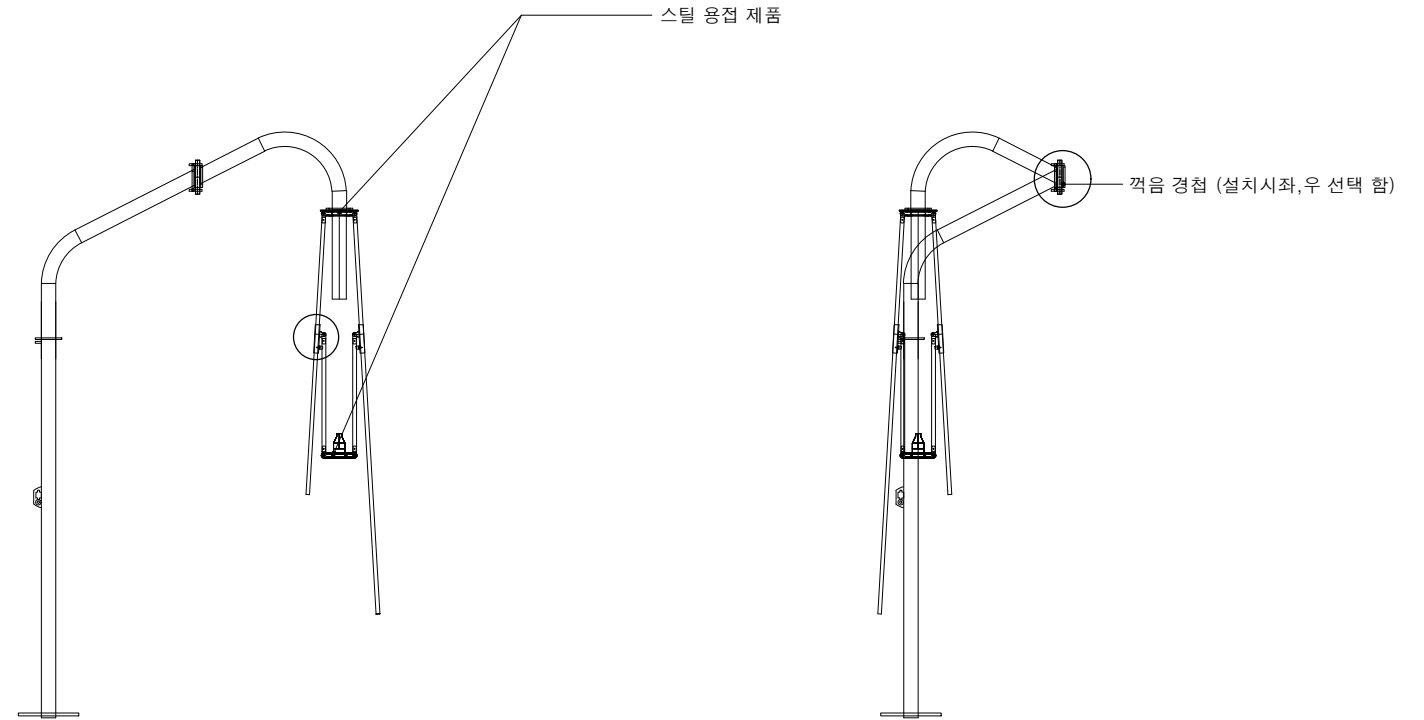
<p>제품사양</p> <p>전체크기 : 3000M x 3100H</p> <p>면 적 : 약9sqm</p> <p>구 조 물 : 스틸 파이프</p> <p>마감처리 : 외장형 분체 점전 도장</p> <p>모델번호 : FPA-R3M ; 아크릴 방수형 우산, 또는 폴리 방수형 우산 FPC-R3M ; HDPE 메쉬 직조 우산</p> <p>관리편의 : 4파트 조립식으로 설치 및 관리 용이</p> <p>옵션 : 전동 원치 개폐기</p> <p>파라솔의 높이는 주문에 맞춤 (용도에 따라 변경 가능)</p>	<p>제품특징</p> <p>1. 기초 : 기초 베이스 매입 처리 (가로시설물 표준디자인 참고) 완전 매립, 고무보호커버, 스틸커버 선택가능)</p> <p>2. 회전 : 공공용은 안전을 위하여 설치 후 관리자이외 회전 불가 (회전 축을 상부 기둥에 설치)</p> <p>3. 미세 회전 : 설치되어진 우산의 회전각이 미세 조절 됨</p> <p>4. 꺾임 : 상부기둥 (아암부) 좌 꺾임, 우 꺾임 임의 선택 설치</p>
---	--

1 평 면 도
A1=SCALE:1/20
A3=SCALE:1/40

2 부 속 상 세 도
A1=SCALE:1/20
A3=SCALE:1/40

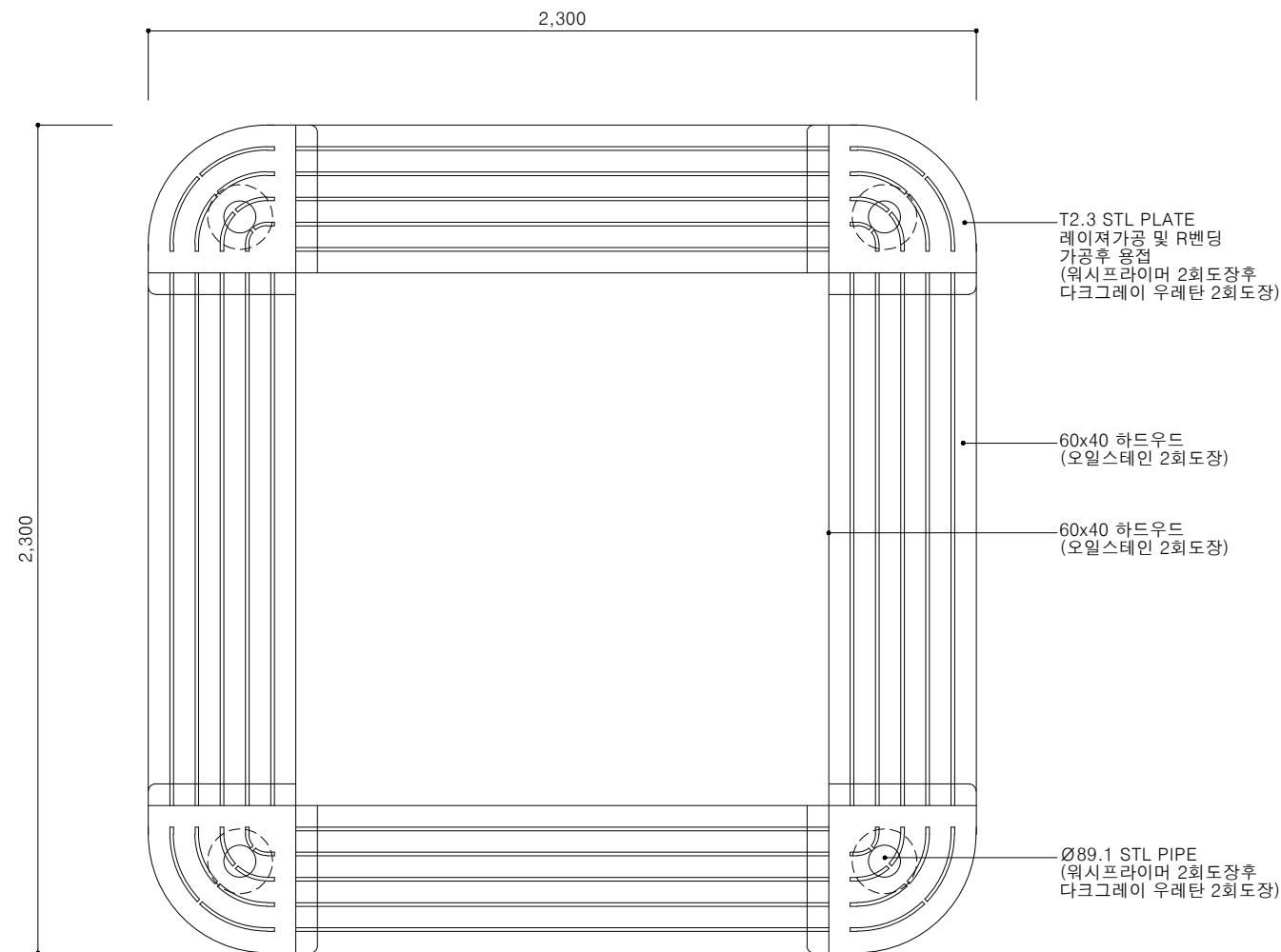


3 측 면 도
A1=SCALE:1/20
A3=SCALE:1/40

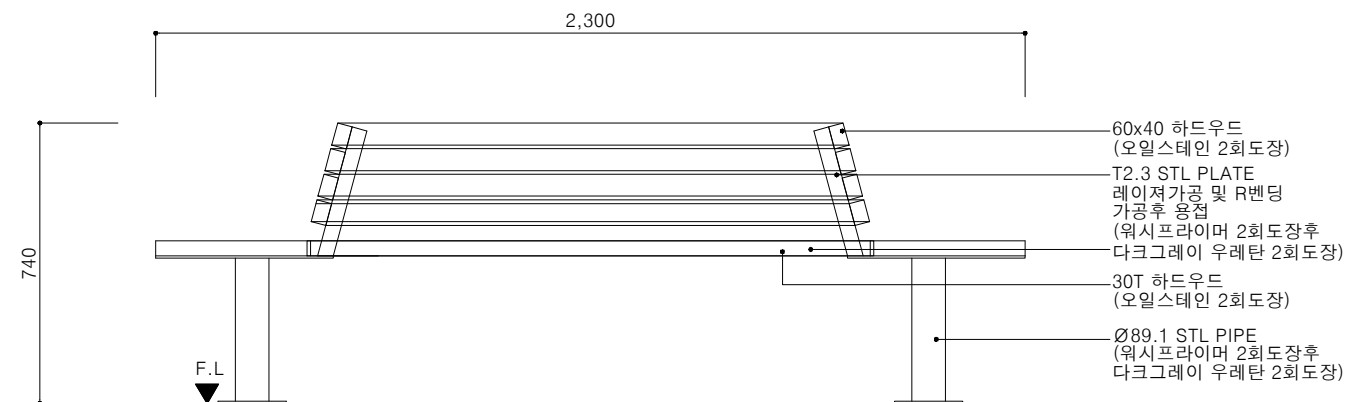


4 파 라 솔 접 이 상 세 도
A1=SCALE:1/20
A3=SCALE:1/40

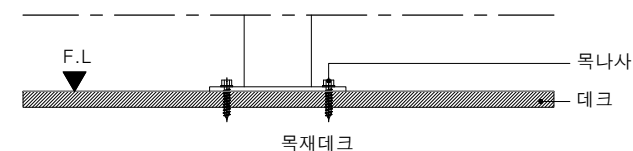
[재]경기문화재단경기도박물관	설계사	[주] 디자인 그룹 모빌			△						공구/이정		도 면 명	사각파라솔 상세도
	시공사				△						도면축척	A3 : 1 / 40		
	건설분야	조 경	건설단계	실시설계	△	2024. 06		명수빈	구자현	김재덕	도면번호	L-021	편철번호	
					개정번호	날 짜	개 정 내 용	작 성 자	검 토 자	확 인 자				



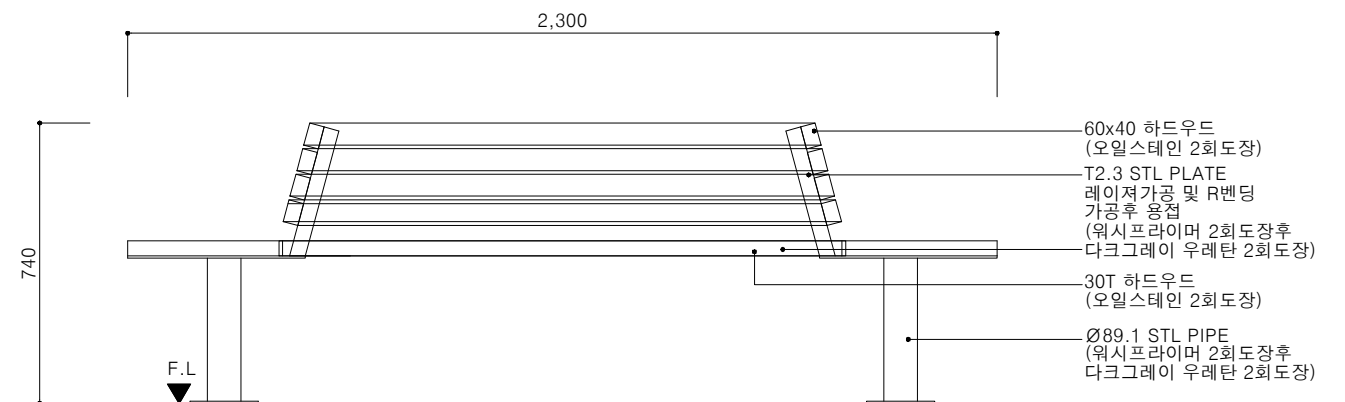
1 평면도
A1=SCALE:1/10
A3=SCALE:1/20



2 정면도
A1=SCALE:1/10
A3=SCALE:1/20




4 기초 상세도
A1=SCALE:1/5
A3=SCALE:1/10

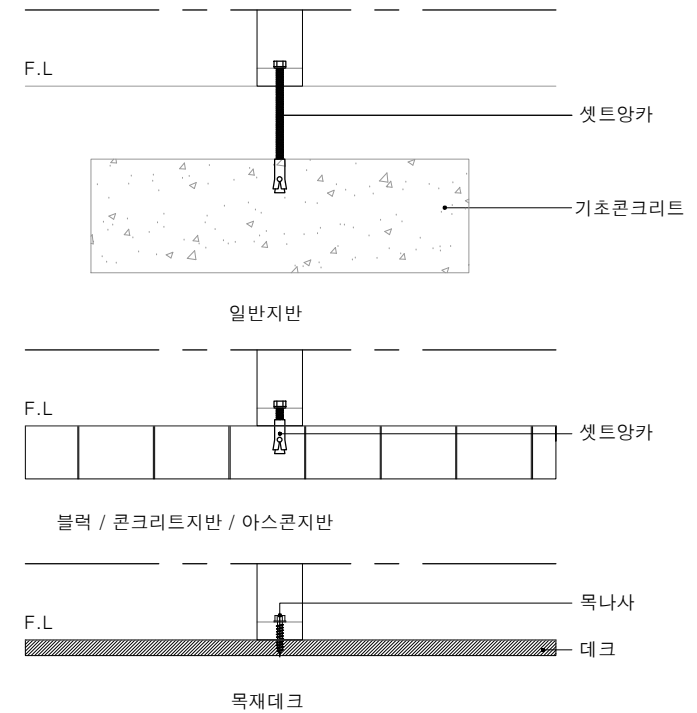


3 측면도
A1=SCALE:1/10
A3=SCALE:1/20


[재]경기문화재단경기도박물관 2024년 야외 관람환경 개선사업	설계사	(주) 디자인 그룹 모빌			△					공구/이정		도면명	사각벤치 상세도
	시공사				△					도면축척	A3 : 1 / 10,20		
	건설분야	조경	건설단계	실시설계	△	2024. 06		명수빈	구자현	김재덕		도면번호	편철번호
					개정번호	날짜	개정내용	작성자	검토자	확인자			




1 평면도
A1=SCALE:1/10
A3=SCALE:1/20



4 기초 상세도
A1=SCALE:1/5
A3=SCALE:1/10

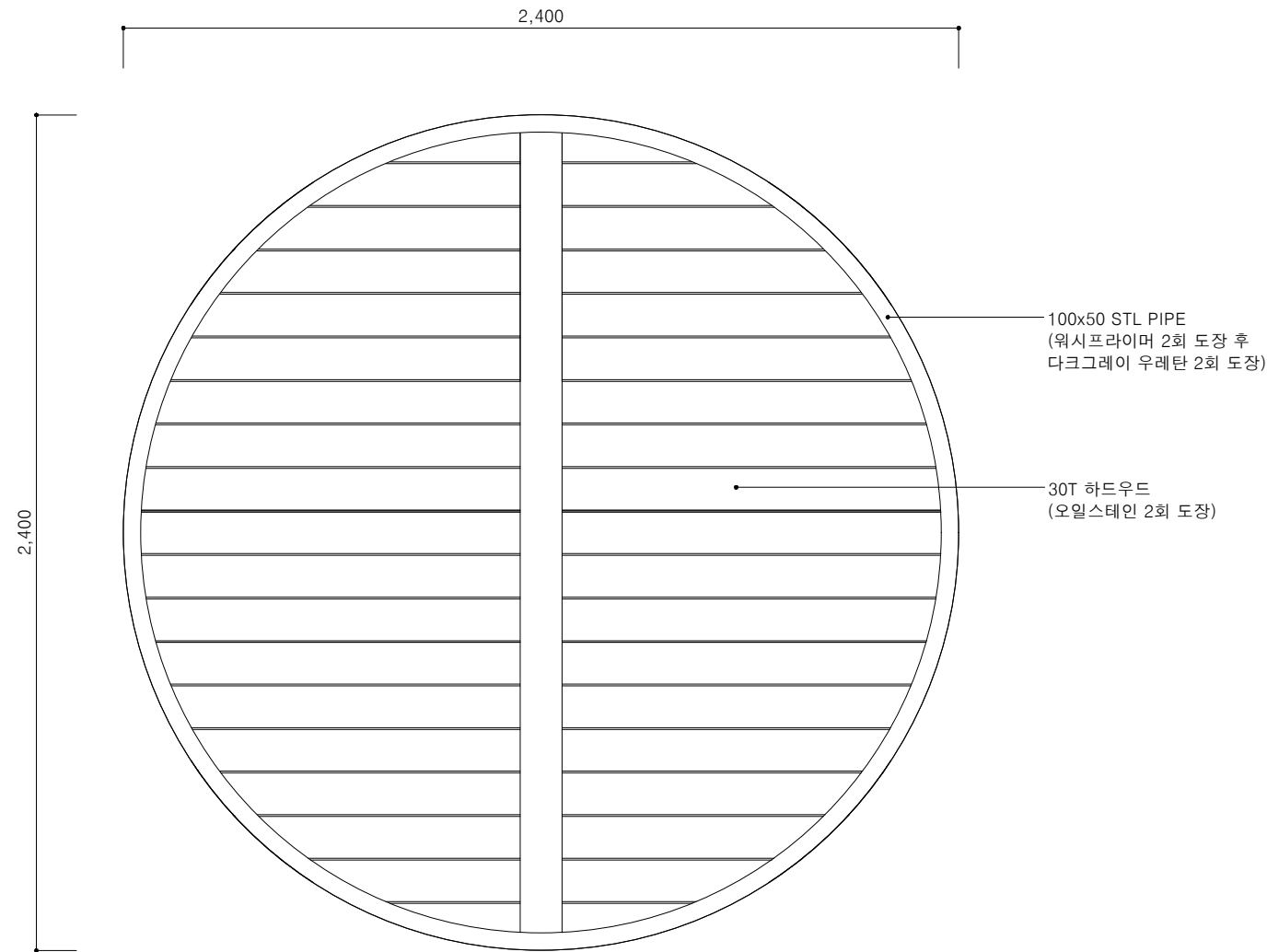


2 정면도
A1=SCALE:1/10
A3=SCALE:1/20




3 측면도
A1=SCALE:1/10
A3=SCALE:1/20

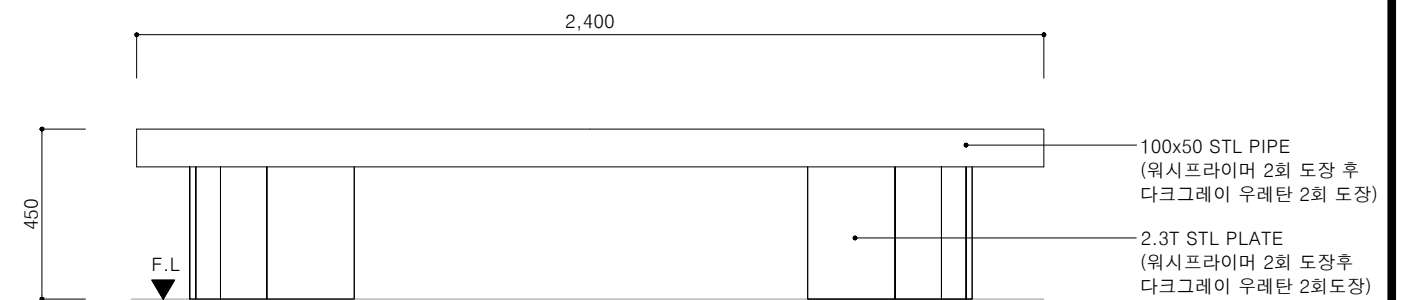
[재]경기문화재단경기도박물관	설계사	(주) 디자인 그룹 모빌			△						공구/이정		도면명	평상A 상세도
	시공사				△						도면축척	A3 : 1 / 20		
	건설분야	조경	건설단계	실시설계	△	2024. 06		명수빈	구자현	김재덕	도면번호	L-023	편철번호	
					개정번호	날짜	개정내용	작성자	검토자	확인자				



① 평 면 도
A1=SCALE:1/10
A3=SCALE:1/20

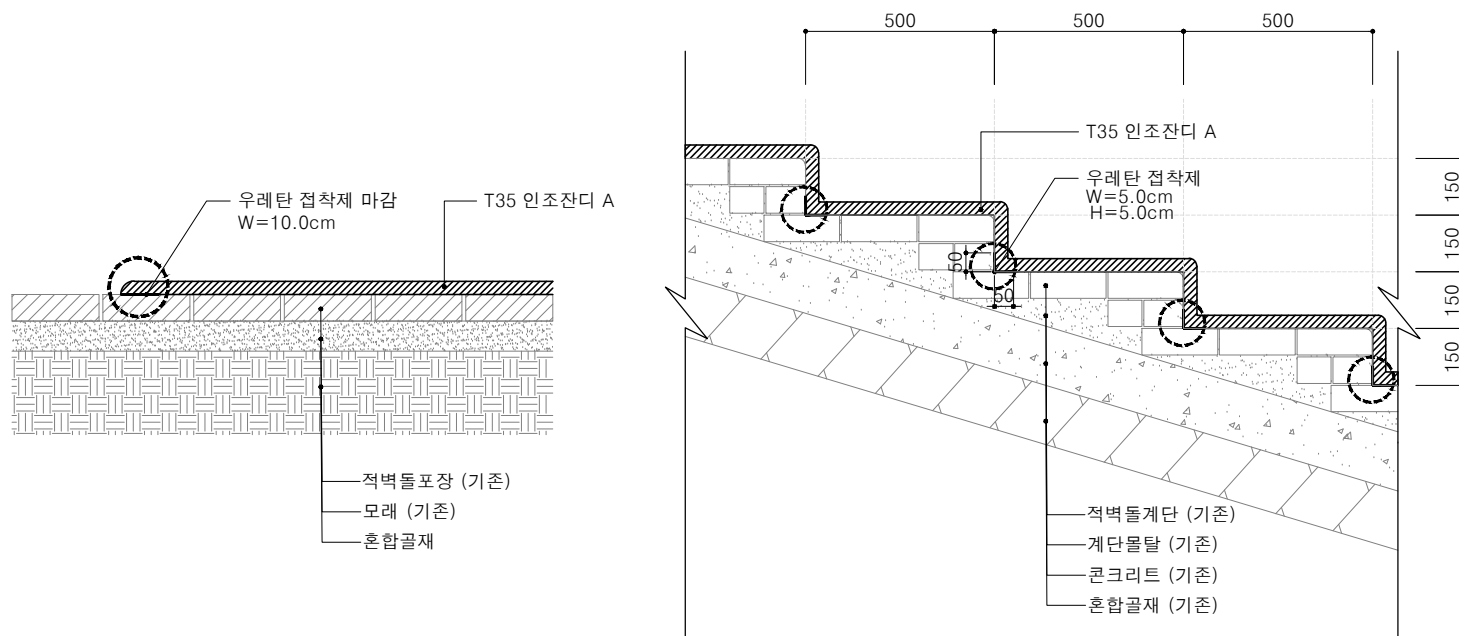


② 정 면 도
A1=SCALE:1/10
A3=SCALE:1/20



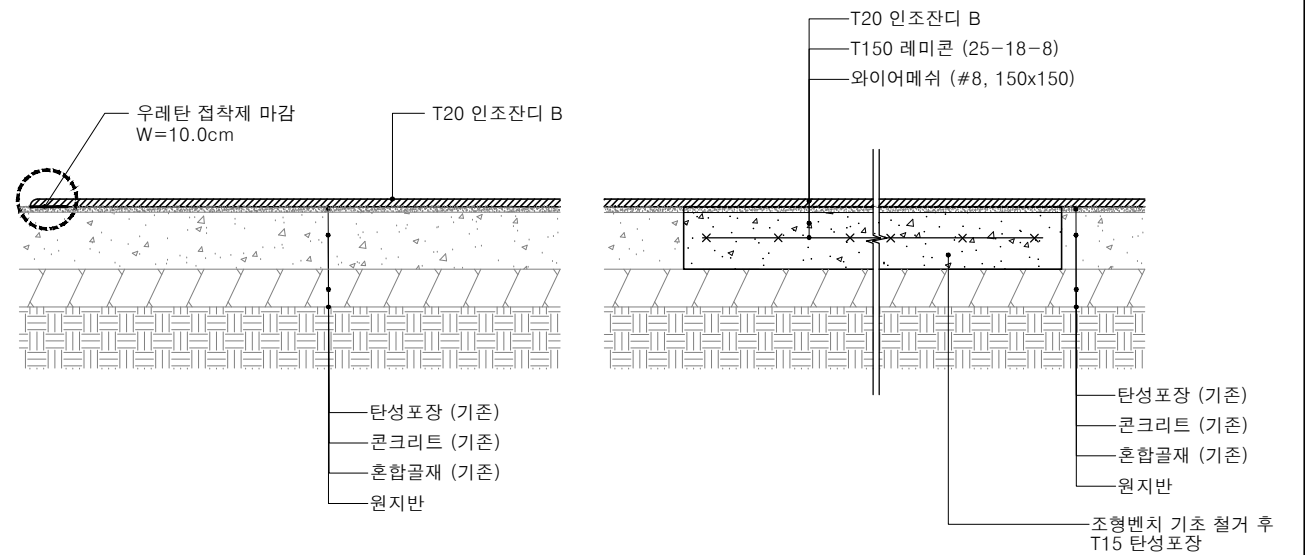
③ 측 면 도
A1=SCALE:1/10
A3=SCALE:1/20

[재]경기문화재단경기도박물관	설계사	(주) 디자인 그룹 모빌			△						공구/이정		도면명	평상B 상세도
	시공사				△						도면축척	A3 : 1 / 10,20		
	건설분야	조경	건설단계	실시설계	△	2024. 06		명수빈	구자현	김재덕	도면번호	L-024	편철번호	
2024년 야외 관람환경 개선사업					개정번호	날짜	개정내용	작성자	검토자	확인자				



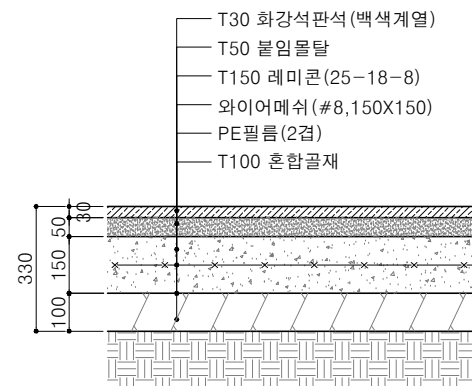
1 인조잔디A 상세도
A1=SCALE: 1/10
A3=SCALE: 1/20

2 인조잔디A 계단부 상세도
A1=SCALE: 1/10
A3=SCALE: 1/20

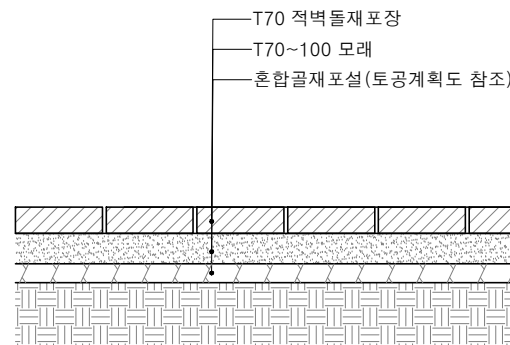


3 인조잔디B 상세도
A1=SCALE: 1/10
A3=SCALE: 1/20

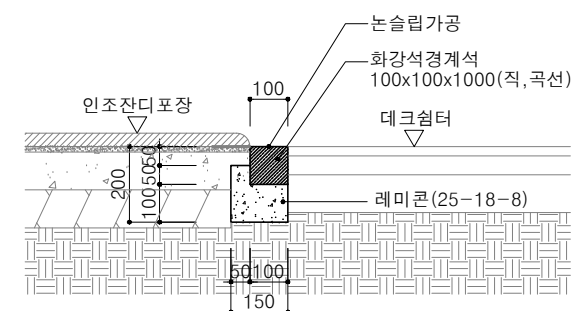
4 인조잔디B 기초철거부 상세도
A1=SCALE: 1/10
A3=SCALE: 1/20



5 화강석판석포장 상세도
A1=SCALE: 1/10
A3=SCALE: 1/20

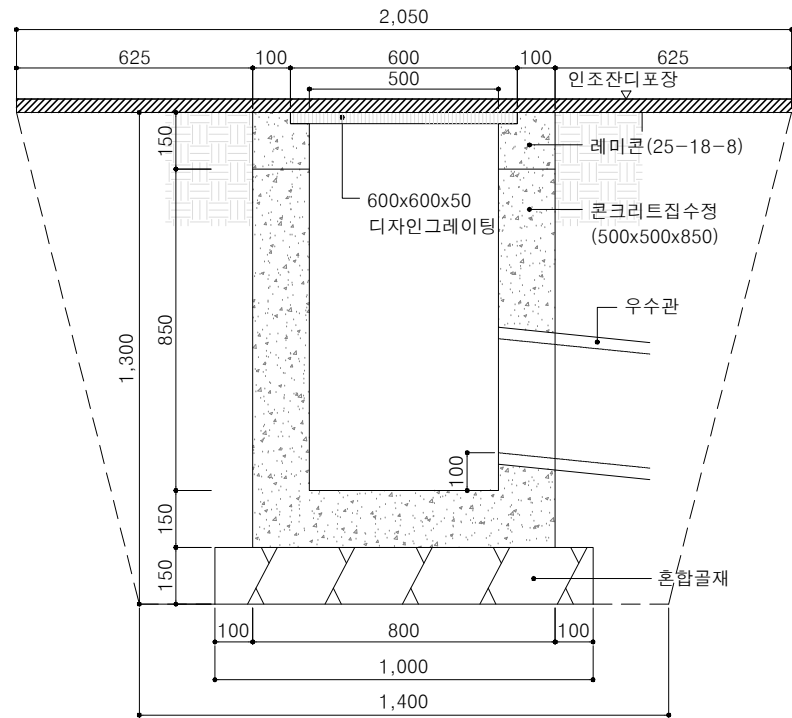


6 블럭재포장 상세도
A1=SCALE: 1/10
A3=SCALE: 1/20

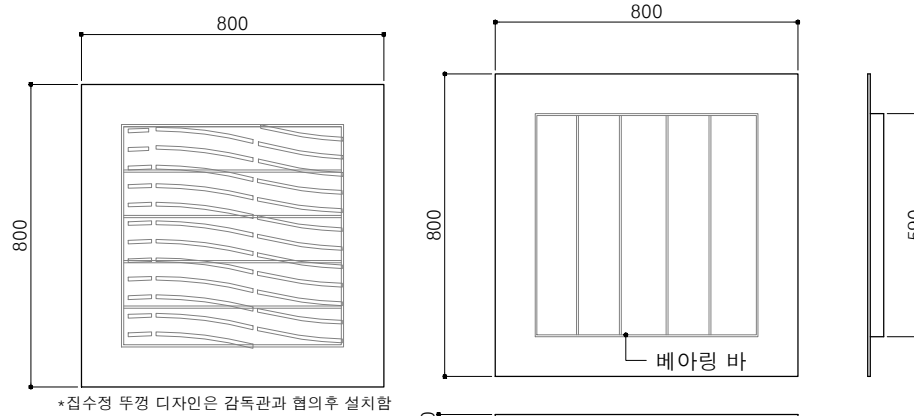


7 포장구분경계석 상세도
A1=SCALE: 1/10
A3=SCALE: 1/20

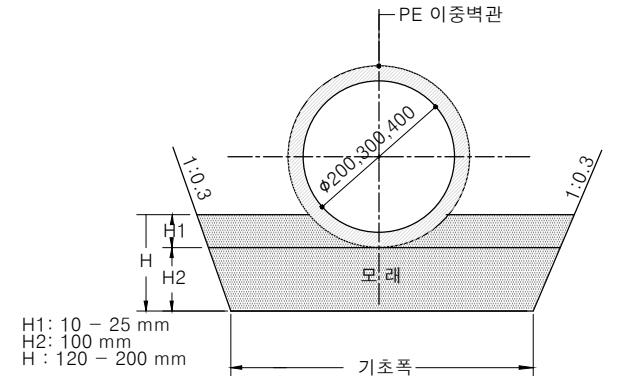
[재]경기문화재단경기도박물관	설계사	(주) 디자인 그룹 모빌			△					공구/이정		도면명	포장단면 상세도
	시공사				△					도면축척	A3 : 1 / 20		
	건설분야	조경	건설단계	실시설계	△	2024. 07				김재덕			
2024년 야외 관람환경 개선사업					개정번호	날짜	개정내용	명수빈	구자현	김재덕	도면번호	L-025	편철번호
								작성자	검토자	확인자			



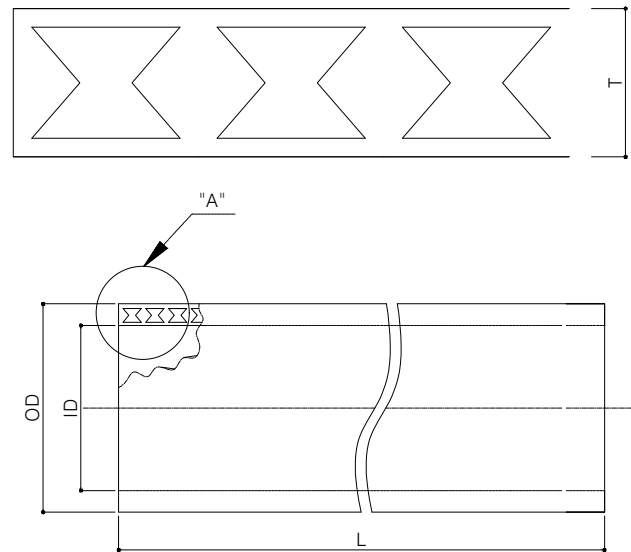
1
L
집수정 상세도
A1=SCALE:1/10
A3=SCALE:1/20



2
L
디자인그레이팅 상세도
A1=SCALE:1/10
A3=SCALE:1/20



3
L
우수관 상세도
A1=SCALE:1/10
A3=SCALE:1/20

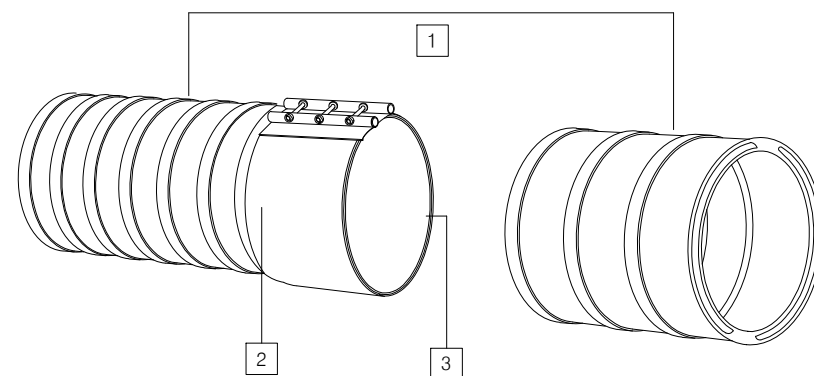


4
L
구조형 PE이중벽하수관 상세도
A1=SCALE:NONE
A3=SCALE:NONE

■ 구조형 PE이중벽하수관의 규격 및 허용차

호 칭	내경 (ID) (mm)	외경 (OD) (mm)	두께 (T) (mm)	허 용 차
D200	200	228	15	1. 내경의 허용차 D150 ~ D600 : $\pm 5.1\text{mm}$
D300	300	340	19	2. 두께의 허용차 D150 ~ D1500 : $\pm 8\%$

[재]경기문화재단경기도박물관	설계사	(주) 디자인 그룹 모빌			△						공구/이정		도면명	집수정,우수관 상세도
	시공사				△						도면축척	A3 : 1 / 20		
	2024년 야외 관람환경 개선사업	건설분야	조 경	건설단계	실시설계	△	2024. 06		명수빈	구자현	김재덕	도면번호	L-027	편철번호
					개정번호	날 짜	개 정 내 용			작성 자	검 토 자	확 인 자		



- 1 PE이중벽관, 다중벽관
- 2 환봉지지결합형 연결구
- 3 수밀고무

[illegible]

(단위 : mm)

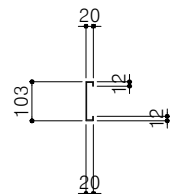
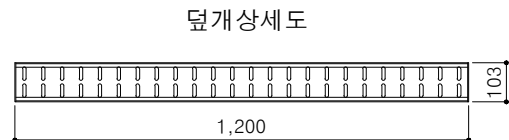
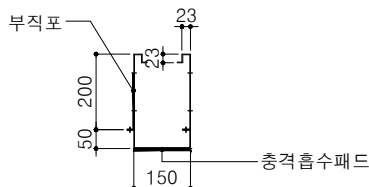
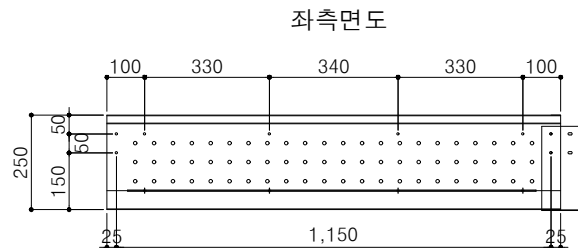
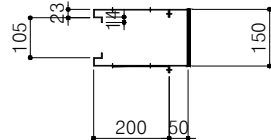
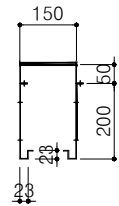
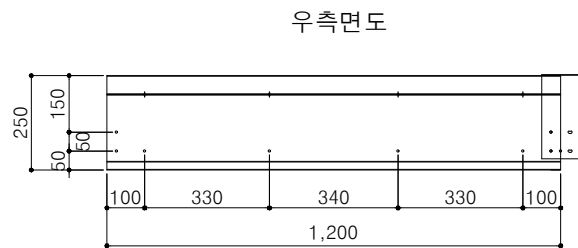
지정포장

기존집수정

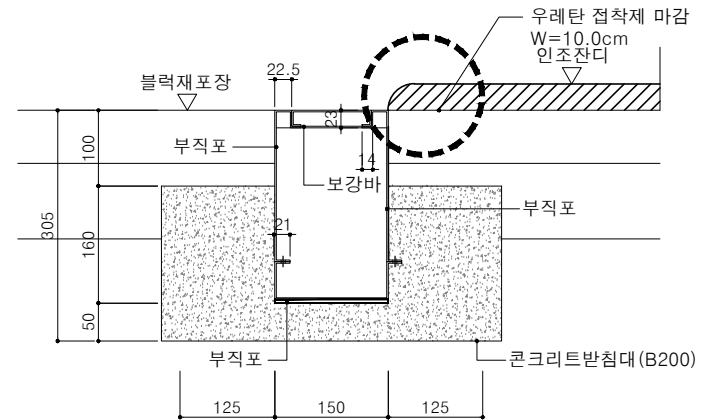
90° 엘보

PE이중벽관, L=5.0m

[재]경기문화재단경기도박물관	설계사	(주) 디자인그림모빌			△						공구/이정		도 면 명	측구수로관,연결관 상세도
	시공사				△						도면축척	NONE		
2024년 야외 관람환경 개선사업	건설분야	조 경	건설단계	실시설계	△	2024. 06		명수빈	구자현	김재덕	도면번호	L-028	편철번호	
					개정번호	날 짜	개 정 내 용			작 성 자	검 토 자	확 인 자		



① 금속제배수로 상세도
A1=SCALE:1/10
A3=SCALE:1/20



② 금속제배수로 상세도
A1=SCALE:1/5
A3=SCALE:1/10


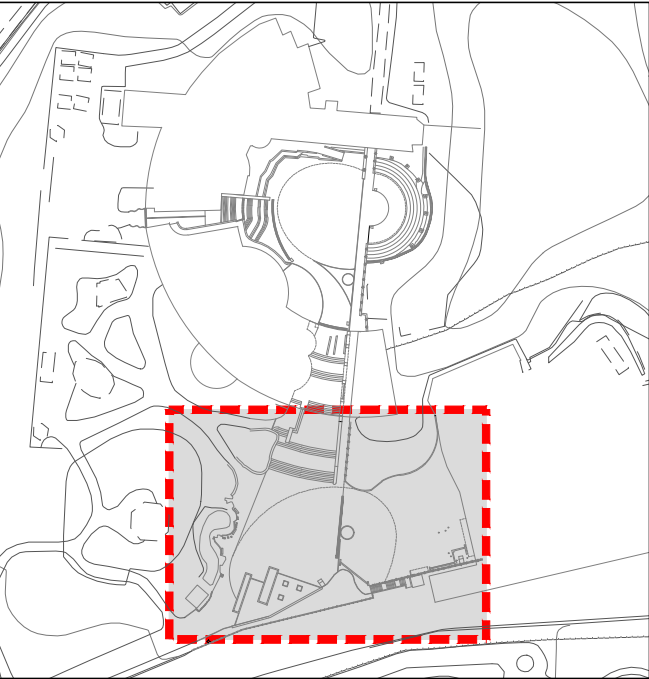
〈수량표〉 (150x250) M당

공 종	규 격	단 위	수 량	비 고
터 파 기	굴삭기0.7M³	M³	0.14	
잔 토 처 리	트럭운반10km	M³	0.14	
뒤 채 움	인력10%+기계90%	M³	0.03	
콘크리트받침대	부품	개	0.42	
배관&리벳이음	인력	KG	15.83	

[재]경기문화재단경기도박물관	설계사	(주) 디자인 그룹 모 빌			△						공구/이정		도 면 명	금속제배수로 상세도
	시공사				△						도면축척	A3 : 1 / 10,20		
	건설분야	조 경	건설단계	실시설계	△	2024. 06		명수빈	구자현	김재덕	도면번호	L-029	편철번호	
2024년 야외 관람환경 개선사업					개정번호	날 짜	개 정 내 용	작성 자	검 토 자	확 인 자				



KEYMAP



Y+06

Y+05

Y+04

Y+03

Y+02

Y+01

Y±00

MATCHLINE

인조잔디 손실면적 A=56.0m²

인조잔디 설계면적 A=847.0m²

인조잔디 적용면적 A=903.0m²

T2

70.859

T1

70.638

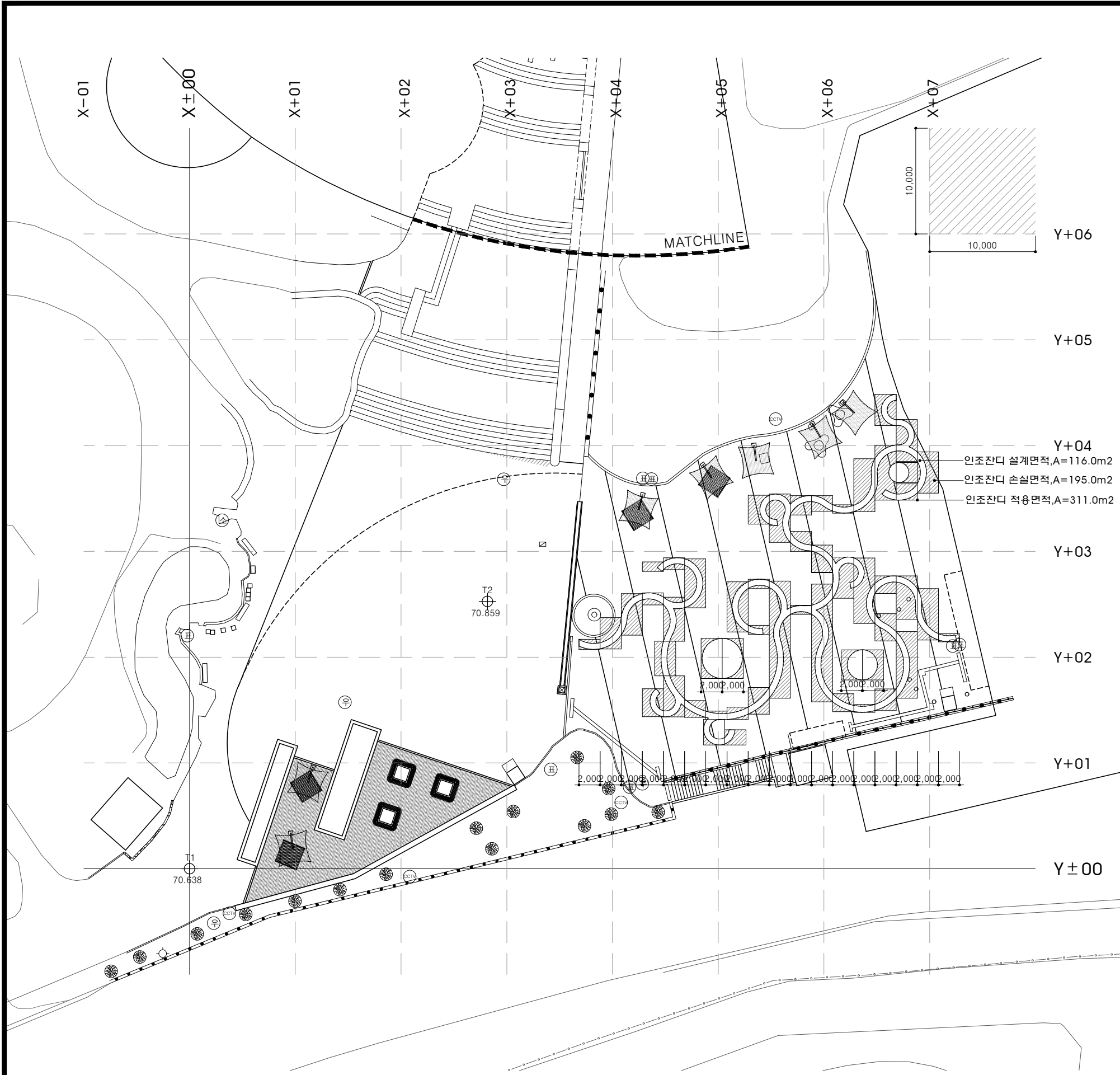
실손율 적용표

품 명	계산 수량	단위	수 량	비 고
인조잔디 진입광장	정미량	m ²	847.0	
	손실량	m ²	56.0	
적용수량	정미량 + 손실량	m ²	903.0	


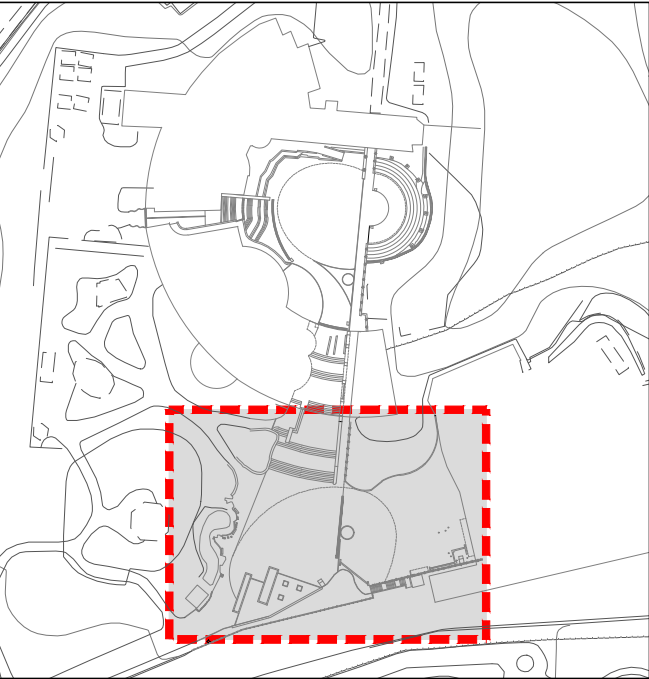
인조잔디실손율 계산(진입광장)-1

A1=SCALE:1/200
A3=SCALE:1/400

[재]경기문화재단경기도박물관 2024년 야외 관람환경 개선사업	설계사	(주) 디자인 그룹 모 빌			△					공구/이정		도 면 명	인조잔디포장상세도-1
	시공사				△					도면축척	A3 : 1 / 400		
	건설분야	조 경	건설단계	실시설계	△	2024. 06		명수빈	구자현	김재덕	도면번호	L-030	편집번호
					개정번호	날 짜	개 정 내 용	작 성 자	검 토 자	확 인 자			



KEYMAP



Y+04
인조잔디 설계면적, A=116.0m²
인조잔디 손실면적, A=195.0m²
인조잔디 적용면적, A=311.0m²

Y+03

Y+02

Y+01

Y±00

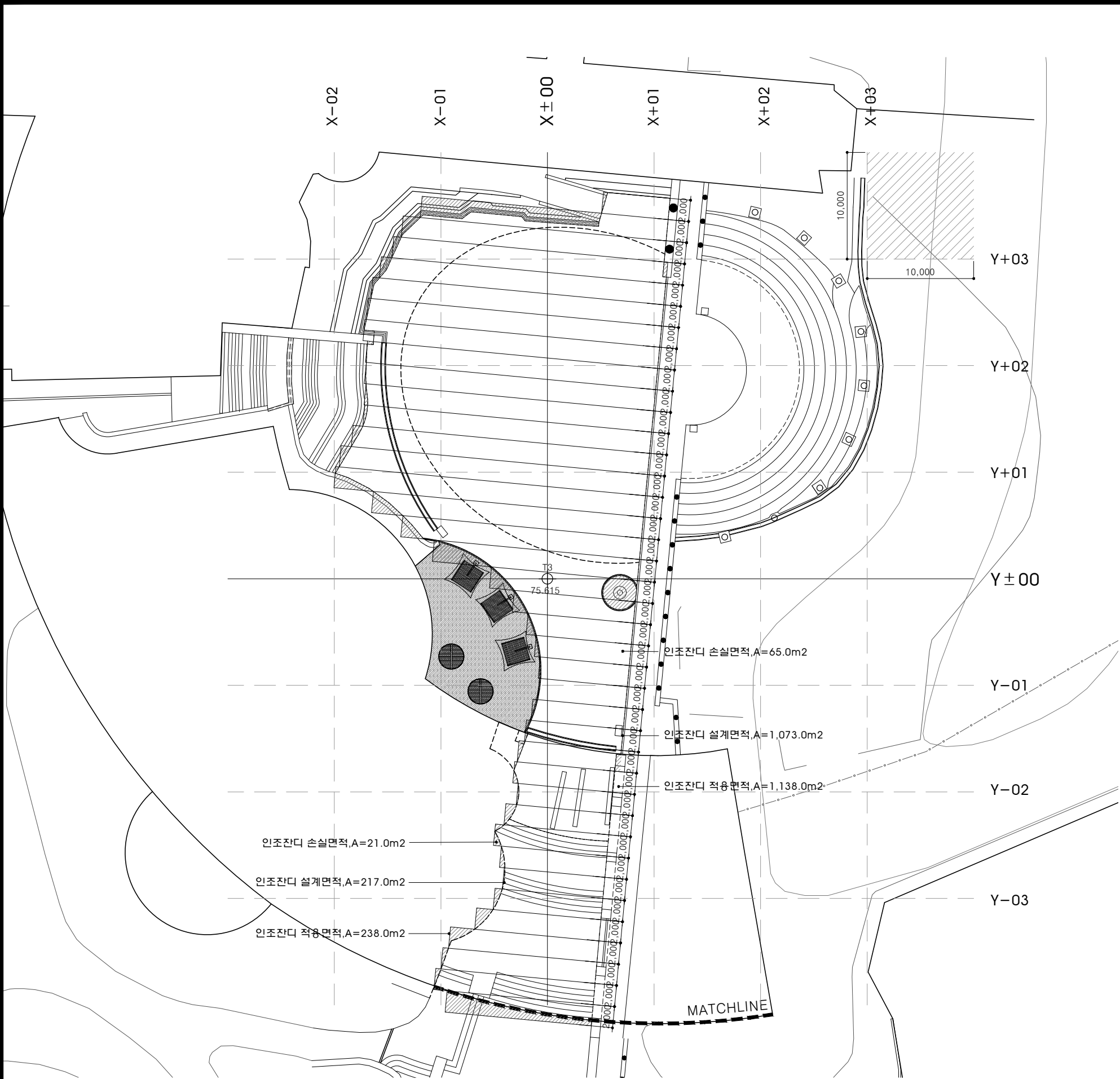
실손율 적용표

품 명	계산 수량	단위	수 량	비 고
어린이박물관 바닥패턴	정미량	m ²	116.0	
	손실량	m ²	195.0	
적용수량	정미량 + 손실량	m ²	311.0	


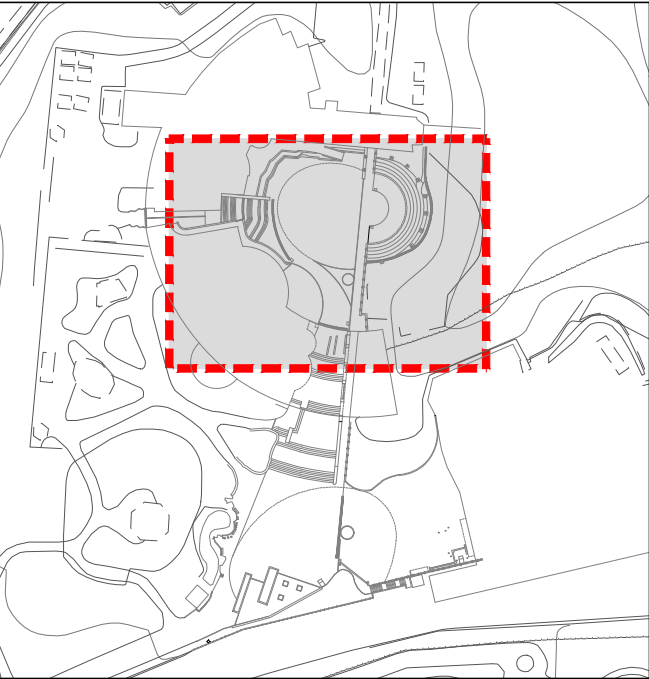
인조잔디실손율 계산(어린이박물관 패턴)

A1=SCALE:1/200
A3=SCALE:1/400

[재]경기문화재단경기도박물관 2024년 야외 관람환경 개선사업	설계사	[주] 디자인 그룹 모 빌			△					공구/이정		도 면 명	인조잔디포장상세도-3
	시공사				△					도면축척	A3 : 1 / 400		
	건설분야	조 경	건설단계	실시설계	△	2024. 06		명수빈	구자현	김재덕	도면번호	L-032	편집번호
					개정번호	날 짜	개 정 내 용	작 성 자	검 토 자	확 인 자			



KEYMAP



실손율 적용표

품 명	계산 수량	단위	수 량	비 고
인조잔디 중앙광장	정미량	m2	1,063.0	
	손실량	m2	65.0	
적용수량	정미량 + 손실량	m2	1,138.0	
인조잔디 계단	상부면=194.0+측면=23.0	m2	217.0	
	손실량	m2	21.0	
적용수량	정미량 + 손실량	m2	238.0	



인조잔디포장상세도-4

A1=SCALE:1/200
A3=SCALE:1/400

[재]경기문화재단경기도박물관 2024년 야외 관람환경 개선사업	설계사	[주] 디자인 그룹 모빌			△					공구/이정		도면명 인조잔디포장상세도-4
	시공사				△					도면축척	A3 : 1 / 400	
	건설분야	조 경	건설단계	실시설계	△	2024. 06		명수빈	구자현	김재덕	도면번호	
					개정번호	날 짜	개 정 내 용	작 성 자	검 토 자	확 인 자	편집번호	